මාධ්‍ය නිවේදනය

සන්නිවේදන දෙපාර්තමේන්තුව, 30, ජනාධිපති මාවත, කොළඹ 01, ශ්‍රී ලංකාව
+94 11 2477424 / +94 11 2477669 +94 11 2346304
communications@cbsl.lk / dcommunications@cbsl.lk www.cbsl.gov.lk

ශ්‍රී ලංකා මහ බැංකුව
இலங்கை மத்திய வங்கி
CENTRAL BANK OF SRI LANKA

නිකුත් කළේ	සන්නිවේදන දෙපාර්තමේන්තුව
දිනය	2024.04.30

කො.පා.මි.ද. මත පදනම් වූ මතුපිට උද්ධමනය 2024 අප්‍රේල් මාසයේ දී ඉහළ යෑමක් පෙන්නුම් කළේය.

කොළඹ පාරිභෝගික මිල දර්ශකයෙහි (කො.පා.මි.ද., 2021=100)[1] වාර්ෂික ලක්ෂ්‍යමය වෙනස මගින් මනිනු ලබන මතුපිට උද්ධමනය, 2024 මාර්තු මාසයේ වාර්තා වූ සියයට 0.9හි සිට 2024 අප්‍රේල් මාසයේ දී සියයට 1.5ක් වාර්තා කරමින් ඉහළ යෑමක් පෙන්නුම් කළේය.

උද්ධමනය කො.පා.මි.ද., (2021=100)	2024 මාර්තු	2024 අප්‍රේල්
දර්ශක අගය	196.7	195.2
මාසික වෙනස (%)	-1.94	-0.79
වාර්ෂික ලක්ෂ්‍යමය උද්ධමනය (%)	0.9	1.5

වාර්ෂික ලක්ෂ්‍යමය පදනම මත ආහාර උද්ධමනය 2024 මාර්තු මාසයේ පැවති සියයට 3.8හි සිට 2024 අප්‍රේල් මාසයේ දී සියයට 2.9 දක්වා පහළ ගියේය. කෙසේ වුවද, ආහාර නොවන කාණ්ඩය 2024 මාර්තු මාසයේ වාර්තා කළ සියයට 0.5ක වාර්ෂික ලක්ෂ්‍යමය අවධමනයට සාපේක්ෂව 2024 අප්‍රේල් මාසයේ දී සියයට 0.9ක උද්ධමනයක් වාර්තා කළේය. මේ අතර, මාසික පදනම මත මනිනු ලබන උද්ධමනය 2024 අප්‍රේල් මාසයේ දී තවදුරටත් පහළ ගියේය. ඒ අනුව, ආහාර කාණ්ඩයේ අයිතමවල වාර්තා වූ සියයට 0.32ක මිල පහළ යෑම් සහ ආහාර නොවන කාණ්ඩයේ අයිතමවල වාර්තා වූ සියයට 0.47ක මිල පහළ යෑම් හේතුවෙන් 2024 අප්‍රේල් මාසයේ දී කො.පා.මි. දර්ශකයේ මාසික වෙනස සියයට -0.79ක් ලෙස වාර්තා විය. තවද, ආර්ථිකයේ යටිදැරි උද්ධමන ප්‍රවණතා පිළිබිඹු කරන වාර්ෂික ලක්ෂ්‍යමය පදනම මත මූලික උද්ධමනය, 2024 මාර්තු මාසයේ පැවති සියයට 3.1හි සිට 2024 අප්‍රේල් මාසයේ දී සියයට 3.4 දක්වා ඉහළ ගියේය.

කො.පා.මි.ද. (2021=100) මාසික ප්‍රතිශත වෙනස සඳහා දායකත්වය

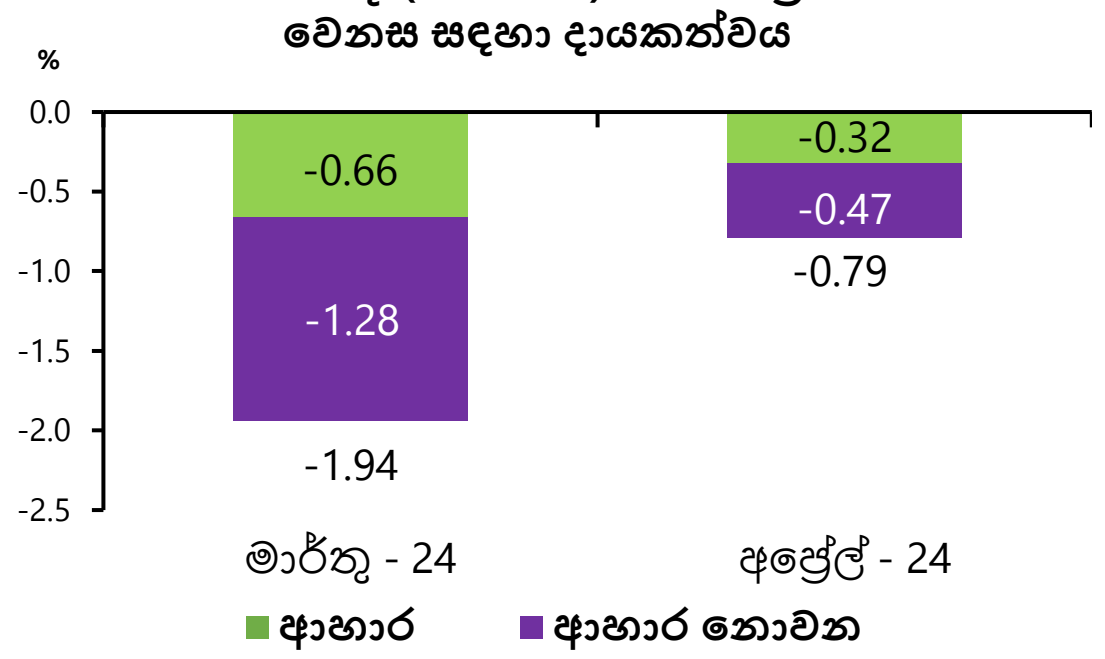

කාර්තුමය සාමාන්‍ය උද්ධමනය, 2024 වසරේ මාර්තු මාසයේ පුරෝකථන වාරයේ ශ්‍රී ලංකා මහ බැංකුවේ මැදි කාලීන පුරෝකථන වලට අනුකූල වූ අතර මාසික උද්ධමන දත්ත මගින් පුරෝකථන පථය තහවුරු කෙරේ. සුදුසු ප්‍රතිපත්ති ක්‍රියාමාර්ගවල සහාය ඇතිව, ඉදිරි කාල සීමාව තුළදී උද්ධමනය සියයට 5ක උද්ධමන ඉලක්කය ආසන්නයේ ස්ථායී වනු ඇතැයි අපේක්ෂා කෙරේ.

මතුපිට උද්ධමනයේ පුරෝකථන(අ)

කොළඹ පාරිභෝගික මිල දර්ශකය,(ආ) කාර්තුමය සාමාන්‍යය, වාර්ෂික ලක්ෂ්‍යමය, %

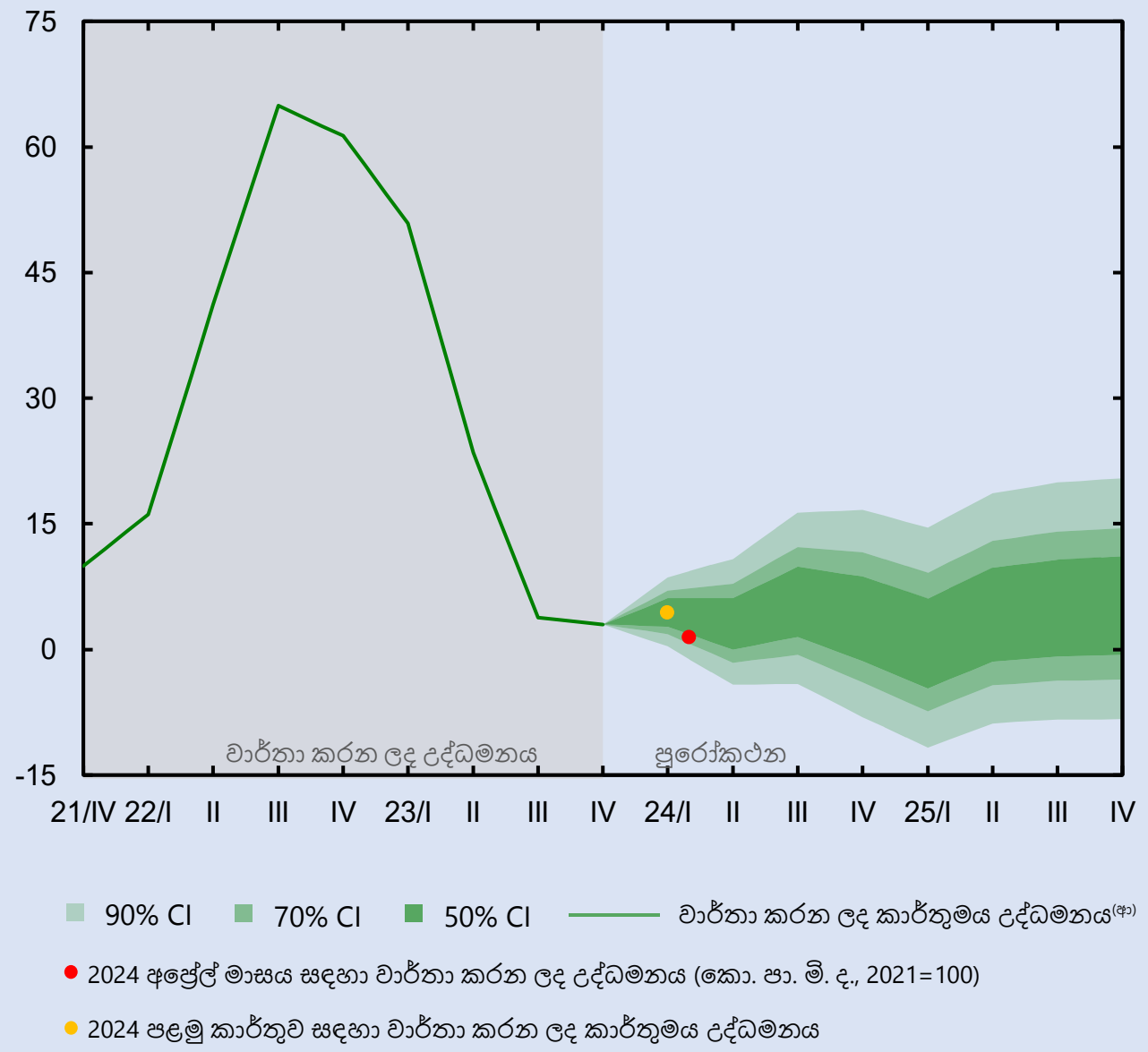

උද්ධමන ව්‍යාප්ති සටහන (Fan chart) මගින් මූලික පුරෝකථන පථය වටා පවතින අවිනිශ්චිතතාව ක්‍රමයෙන් වර්ණය අඩු වන පරිදි වූ විශ්‍රම්භ පරාස භාවිත කිරීමෙන් විදහා දැක්වේ. පවත්නා දේශීය හා ගෝලීය ආර්ථික අවිනිශ්චිතතා සහ භූ-දේශපාලනික අර්බුද මධ්‍යයේ වත්මන් පුරෝකථන හා සම්බන්ධ අවිනිශ්චිත බව සාමාන්‍ය කාලයන්ට වඩා ඉහළ වේ. පුරෝකථන සඳහා සෘජුව හෝ වක්‍රව භාවිතා වන විවිධ සාධක ඒවායේ දැනට සලකා ඇති මට්ටම් වලින් අපගමනය වීමේ හැකියාව සහ කිසියම් අනපේක්ෂිත වර්ධන හේතුවෙන් මෙම අවිනිශ්චිතතා හට ගනී. විශේෂයෙන්, අවිනිශ්චිතතා මධ්‍යයේ ගෝලීය ආහාර සහ බලශක්ති මිල ඉහළ යෑමට ඇති හැකියාව, පෙර අපේක්ෂා කළ මට්ටමට වඩා වැඩි මට්ටමකින් විදුලි ගාස්තු ඉහළ නැංවීමට ඇති හැකියාව සහ වැඩි වැටුප් සඳහා ඇති ඉල්ලුම සාක්ෂාත් වීමට ඇති හැකියාව යනාදී සාධක මගින් උද්ධමනය පුරෝකථනය කරන ලද මට්ටම් වලට වඩා ඉහළ යෑමට බලපෑම් ඇති කළ හැකිය. මේ අතර, පුරෝකථන සඳහා පහළ යෑමේ අවදානම් සැලකූවිට, සැපයුම් තත්ත්වයන් ඉක්මනින් යථා තත්ත්වයට පත්වීම සහ මහජනතාවගේ මිලදී ගැනීමේ ශක්තිය හීන වීමේ කල් පවත්නා බලපෑම ඇතුළත් වේ.

***මූලය**: ශ්‍රී ලංකා මහ බැංකු කාර්යමණ්ඩල පුරෝකථන*

(අ) මෙහි පෙන්වා දී ඇති උද්ධමන ව්‍යාප්ති සටහනෙහි දක්වා ඇති පුරෝකථන මගින් 2024 වසරේ මාර්තු මාසයේ පුරෝකථන වාරයේ දී පැවති දත්ත, උපකල්පන හා විනිශ්චයන් පිළිබිඹු කෙරේ.

(ආ) 2022 වසරේ සිව්වන කාර්තුව දක්වා වාර්තා කරන ලද දත්ත කොළඹ පාරිභෝගික මිල දර්ශකය (2013=100, සෘතුමය වශයෙන් ඇතිවන බලපෑම් ඉවත් කරන ලද (seasonally adjusted)) මත පදනම් වන අතර මෙම කාල සීමාවෙන් පසු දත්ත කොළඹ පාරිභෝගික මිල දර්ශකය (2021=100, සෘතුමය වශයෙන් ඇතිවන බලපෑම් ඉවත් කරන ලද) මත පදනම් වේ. එම සියලුම ප්‍රකාශිත දත්ත මත පුරෝකථන පදනම් වේ.

[1] කොළඹ පාරිභෝගික මිල දර්ශකය (කො.පා.මි.ද., 2021=100), ජනලේඛන හා සංඛ්‍යාලේඛන දෙපාර්තමේන්තුව විසින් සම්පාදනය කරනු ලබන අතර එමගින් කොළඹ දිස්ත්‍රික්කයේ නාගරික ප්‍රදේශවල කුටුම්බ විසින් මිලදී ගන්නා භාණ්ඩ හා සේවාවල මිලෙහි සාමාන්‍ය වෙනස්වීම් පෙන්නුම් කරනු ලබයි.

උප කාණ්ඩ අනුව කො.පා.මි.ද. (2021=100) මත පදනම් වූ මතුපිට උද්ධමනය
(වාර්ෂික ලක්ෂ්‍යමය ප්‍රතිශත වෙනස)

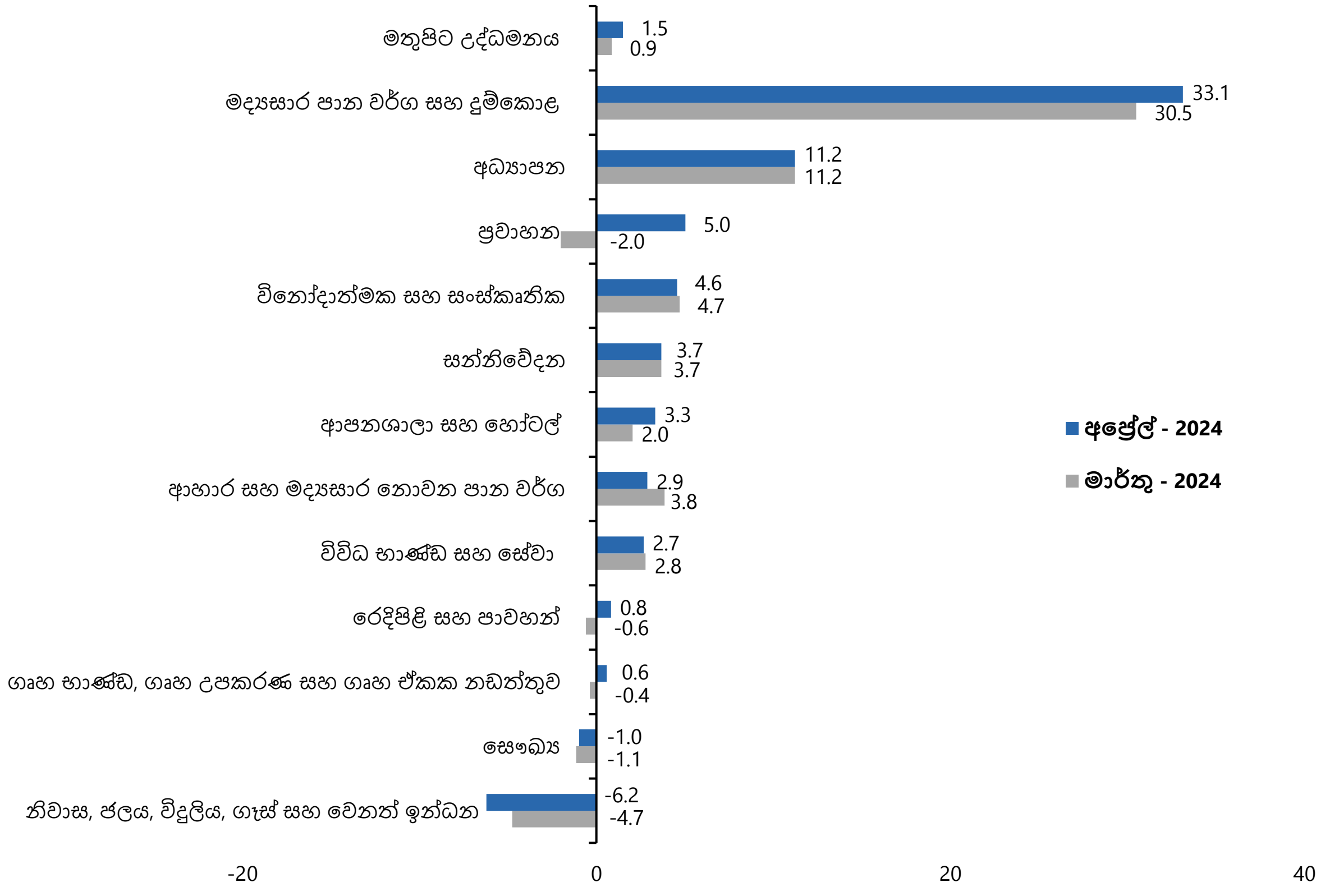

කොළඹ පාරිභෝගික මිල දර්ශකයෙහි (2021=100) හැසිරීම

කාලපරිච්ඡේදය		දර්ශක අගය		මාසික % වෙනස		වාර්ෂික ලක්ෂ්‍යමය % වෙනස		වාර්ෂික සාමාන්‍ය % වෙනස	
වසර	මාසය	කො.පා.මි.ද.	කො.පා.මි.ද. (මූලික)	කො.පා.මි.ද.	කො.පා.මි.ද. (මූලික)	කො.පා.මි.ද.	කො.පා.මි.ද. (මූලික)	කො.පා.මි.ද.	කො.පා.මි.ද. (මූලික)
2023	අප්‍රේල්	192.3	171.5	-1.4	-0.2	35.3	27.8	-	-
	මැයි	192.3	171.0	0.0	-0.3	25.2	20.3	-	-
	ජුනි	192.3	169.9	0.0	-0.6	12.0	9.8	-	-
	ජූලි	190.2	170.4	-1.1	0.3	6.3	5.9	-	-
	අගෝස්තු	190.1	171.2	-0.1	0.5	4.0	4.6	-	-
	සැප්තැම්බර්	191.8	172.0	0.9	0.5	1.3	1.9	-	-
	ඔක්තෝබර්	191.4	172.4	-0.2	0.2	1.5	1.2	-	-
	නොවැම්බර්	193.4	172.4	1.0	0.0	3.4	0.8	-	-
	දෙසැම්බර්	195.1	172.5	0.9	0.1	4.0	0.6	17.4	14.5
2024	ජනවාරි	200.7	176.2	2.9	2.1	6.4	2.2	14.2	11.3
	පෙබරවාරි	200.6	177.2	0.0	0.6	5.9	2.8	11.3	8.5
	මාර්තු	196.7	177.3	-1.9	0.1	0.9	3.1	8.0	6.1
	අප්‍රේල්	195.2	177.3	-0.8	0.0	1.5	3.4	5.7	4.4

සටහන: ජනලේඛන හා සංඛ්‍යාලේඛන දෙපාර්තමේන්තුවට අනුව වාර්ෂික ලක්ෂ්‍යමය උද්ධමනය සහ මාසික වෙනස, වටයන ලද දර්ශකාංක භාවිතා කර ගණනය කර ඇත.

මූලය : ජනලේඛන හා සංඛ්‍යාලේඛන දෙපාර්තමේන්තුව