

வெளியீடுபவர் தொடர்புடல் திணைக்களம்

திகதி 2023.02.28

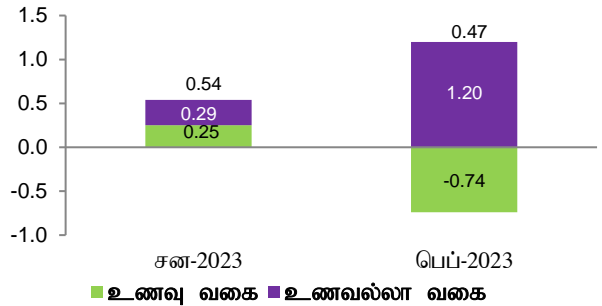
## கொழும்பு நுகர்வோர் விலைச் சுட்டெண்ணை அடிப்படையாகக் கொண்ட முதன்மைப் பணவீக்கம் 2023 பெப்புருவரியில் தளர்வடைந்தது

கொழும்பு நுகர்வோர் விலைச் சுட்டெண்ணின் (கொடுவிக, 2021=100)<sup>1</sup> ஆண்டிற்கு ஆண்டு மாற்றத்தினால் அளவிடப்பட்டவாறான முதன்மைப் பணவீக்கம், 2023 சனவரியின் 51.7 சதவீதத்திலிருந்து 2023 பெப்புருவரியில் 50.6 சதவீதத்திற்கு வீழ்ச்சியடைந்தது. முதன்மைப் பணவீக்கத்தில் இவ்வீழ்ச்சியானது, 2023 சனவரியில் இலங்கை மத்திய வங்கியினால் எதிர்பார்க்கப்பட்ட பணவீக்க வேகக்குறைவுப் பாதைக்கு இசைவாக பரந்தளவில் காணப்படுகின்றது.

உணவுப் பணவீக்கமானது (ஆண்டிற்கு ஆண்டு) 2023 சனவரியின் 60.0 சதவீதத்திலிருந்து 2023 பெப்புருவரியில் 54.4 சதவீதத்திற்கு வீழ்ச்சியடைந்த அதேவேளை, உணவல்லாப் பணவீக்கம் (ஆண்டிற்கு ஆண்டு) 2023 சனவரியின் 47.9 சதவீதத்திலிருந்து 2023 பெப்புருவரியில் 48.8 சதவீதத்திற்கு அதிகரித்தது. கொழும்பு நுகர்வோர் விலைச்சுட்டெண்ணின் மாதாந்த மாற்றம், 2023 பெப்புருவரியில் 0.47 சதவீதமாகப் பதிவுசெய்யப்பட்டதுடன் இதற்கு, 1.20 சதவீதமாகவிருந்த உணவல்லா வகையிலுள்ள பொருட்களில் அவதானிக்கப்பட்ட விலை அதிகரிப்புகள் காரணமாக அமைந்தன. எவ்வாறாயினும், உணவு வகை 0.74 சதவீதம் கொண்ட மாதாந்த வீழ்ச்சியினைப் பதிவுசெய்தது. பொருளாதாரத்தின் அடிப்படை பணவீக்கத்தினைப் பிரதிபலிக்கின்ற மையப் பணவீக்கம் (ஆண்டிற்கு ஆண்டு), 2023 சனவரியின் 45.6 சதவீதத்திலிருந்து 2023 பெப்புருவரியில் 43.6 சதவீதத்திற்கு வீழ்ச்சியடைந்தது.

| பணவீக்கம் கொடுவிக (2021=100)    | 2023 சனவரி | 2023 பெப்புருவரி |
|---------------------------------|------------|------------------|
| சுட்டெண் பெறுமதி                | 188.6      | 189.5            |
| மாதாந்த மாற்றம் (%)             | 0.5        | 0.5              |
| ஆண்டிற்கு ஆண்டுப் பணவீக்கம் (%) | 51.7       | 50.6             |

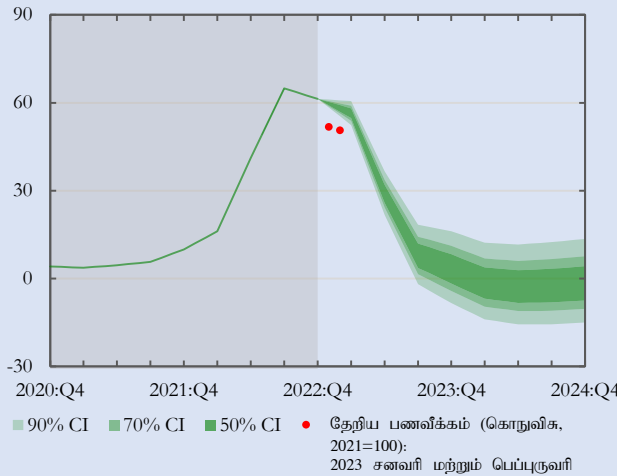
### கொடுவி சுட்டெண்ணில் மாதாந்த சதவீத மாற்றத்திலான பங்களிப்பு



முன்னோக்கி நோக்குகையில், இலங்கை மத்திய வங்கியின் பிந்திய பேரண்டப் பொருளாதார எறிவுகளின் மற்றும் கிடைக்கப்பெறுகின்ற தகவல்களின் அடிப்படையில் பணவீக்கத்தின் எதிர்பார்க்கப்பட்ட வீழ்ச்சிப் போக்கானது சாதகமான புள்ளிவிபரத் தளத்தாக்கத்துடன் இணைந்து, இறுக்கமான நாணய மற்றும் இறைக்கொள்கை வழிமுறைகள், உள்நாட்டு வழங்கல் நிலைமைகளில் எதிர்பார்க்கப்பட்ட மேம்பாடுகள் என்பன காரணமாக குறைவடைந்த கேள்வி நிலைமைகளினால் துணையளிக்கப்பட்டு 2023ஆம் ஆண்டு முழுவதும் தொடருமென எதிர்பார்க்கப்படுகின்றது.

### முதன்மைப் பணவீக்க எறிவுகள்<sup>2</sup>

கொடுவிக, 2013=100, காலாண்டுச் சராசரி, ஆண்டிற்கு ஆண்டு, %



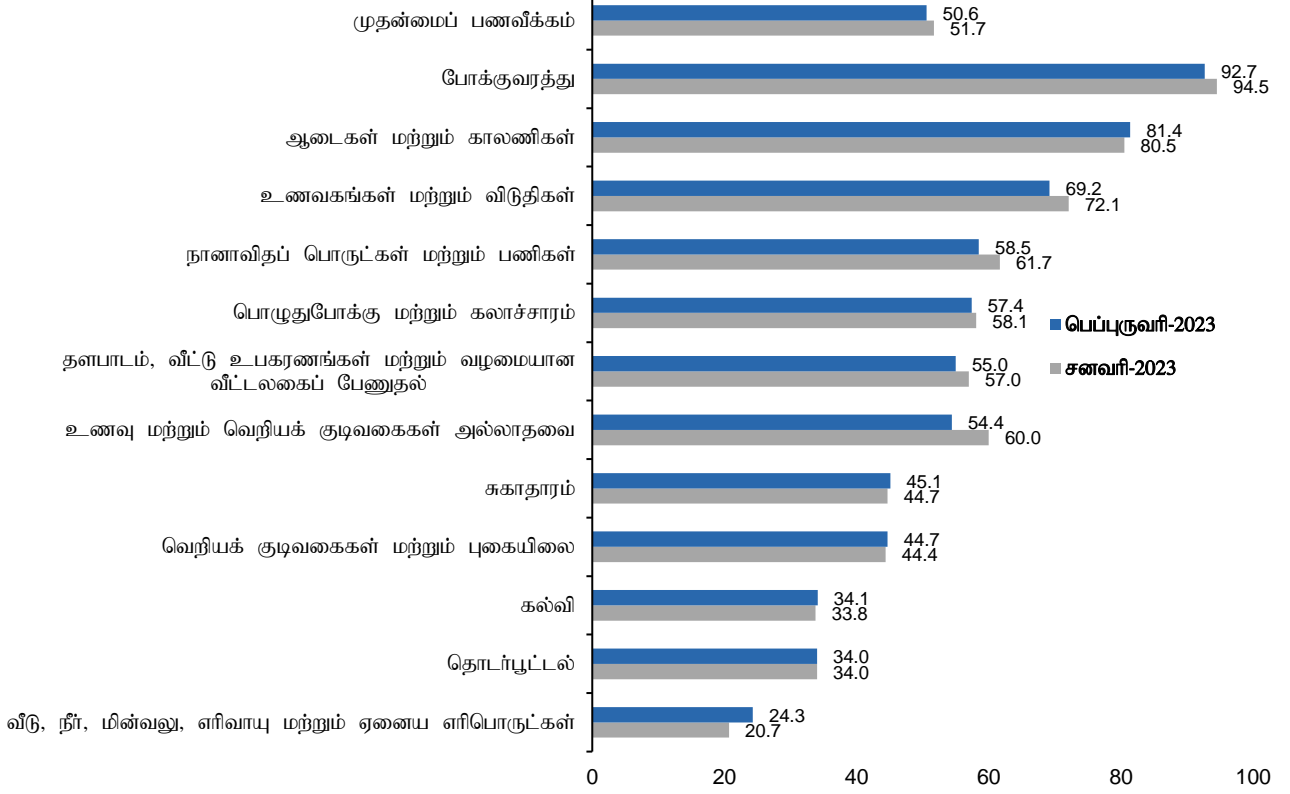
வீச்சு வரைபடமானது படிப்படியாக மங்கலடைகின்ற நிறங்களுடைய நம்பிக்கை இடைவெளிகளைப் பயன்படுத்தி அடிப்படை எறிவுப்பாதையைச் சூழ்ந்துள்ள நிச்சயமாற்றதன்மையத் தெளிவுபடுத்துகின்றது. நிலவுகின்ற உள்நாட்டு மற்றும் உலகளாவிய பொருளாதார நிச்சயமின்மைகள் அத்துடன் புவிசார் அரசியல் பதற்றங்கள் என்பனவற்றைக் கருத்திற்கொள்கையின் தற்போதைய எறிவுகளுடன் இணையப்பெற்ற இடர்நேர்வுகள் சாதாரண காலங்களைவிட மிகவும் உயர்வானவையாகும். குறிப்பாக, அண்மைய மின்சாரக் கட்டண அதிகரிப்புகளின் சாத்தியமான இரண்டாம் சுற்று விளைவுகள், ஏனைய உட்பயோக மற்றும் வலு விலைகளில் மேல்நோக்கிய சீராக்கங்கள், எதிர்பார்க்கப்பட்ட இறைத்திரட்சிப்படுத்தல் பாதையின் சாத்தியமான விலகல் போன்வற்றிலிருந்து தோன்றுகின்ற அடிப்படை எறிவுகூறல்களுக்கு மேல்நோக்கிய இடர்நேர்வுகள் காணப்படலாம். எவ்வாறிருப்பினும், கொள்வனவு சக்தி கணிசமாகச் சீர்குலைந்தமை பணவீக்கம் மீது சில மேல்நோக்கிய அழுத்தங்களை எதிரீடுசெய்து அதன் எதிரீடுகூறல்களுக்கு கீழ்நோக்கிய இடர்நேர்வுகளை நெருக்கக்கூடும்.

மூலம்: இலங்கை மத்திய வங்கி அலுவலர் எறிவுகள்

<sup>1</sup> கொழும்பு நுகர்வோர் விலைச் சுட்டெண்ணானது (2013=100), 2023 பெப்புருவரி தொடக்கம் நிறுத்தப்பட்டு கொழும்பு நுகர்வோர் விலைச் சுட்டெண்ணானது (2021=100) மூலம் மாற்றிடு செய்யப்பட்டுள்ளது. கொழும்பு மாவட்டத்தின் நகர் பிரதேசங்களிலுள்ள வீட்டல்களால் கொள்வனவு செய்யப்படுகின்ற பொருட்கள் மற்றும் சேவைகளின் விலைகளிலுள்ள சராசரி மாற்றங்களை குறித்துக்காட்டுவதற்கு தொகைமதிப்பு மற்றும் புள்ளிவிபரத் திணைக்களத்தினால் தொகுக்கப்படுகின்றது.

<sup>2</sup> வீச்சு வரைபடத்தில் காண்பிக்கப்பட்டுள்ள எறிவுகளானது, கிடைக்கப்பெறுகின்ற தரவுகள், 2023 சனவரி எதிரீடுகூறல் சுற்றில் ஆக்கப்பட்ட ஊகங்கள் மற்றும் தீர்வுகளை பிரதிபலிக்கின்றன. சிவப்புப் புள்ளிகளினால் காண்பிக்கப்பட்ட தேறிய பணவீக்க எண்ணிக்கைகள் புதிய அடிப்படையானது தொடரின் (கொடுவிக, 2021=100) அடிப்படையாகக் கொண்டுள்ள அதேவேளை, வீச்சு வரைபடமும், வரலாற்றுத் தரவுகளும் பழைய ஆண்டுத்தொடர்களை (கொடுவிக, 2013=100) அடிப்படையானதுகளை அடிப்படையாகக் கொண்டுள்ளன. இது, வீச்சு வரைபடத்தில் தரப்பட்ட எறிவுகளுடன் ஒப்பிடுகையில் தேறிய பணவீக்கத்தில் குறிப்பிடத்தக்க மாற்றமொன்றினை விளைவித்துள்ளது. தொகைமதிப்பு மற்றும் புள்ளிவிபரத் திணைக்களத்தின் மூலமான மொ.உ.உற்பத்தி மதிப்பீடுகளின் வெளியீட்டுடன் இணைந்து காலாண்டு அடிப்படையில் மத்திய வங்கி அதன் நடுத்தரகால பணவீக்க எறிவுகளைத் திருத்துகின்றது. அதற்கமைய, அடிப்படையானது மாற்றம் செய்யப்பட்ட பணவீக்கம் மற்றும் 2022 4ஆம் காலாண்டு மொ.உ.உற்பத்தித் தரவுகள் உள்ளடங்கலாக பிந்தி கிடைக்கப்பெறுகின்ற தகவல்களைப் பயன்படுத்தி 2023 ஏப்பிரல் எதிரீடுகூறல் சுற்றின் போது வீச்சு வரைபடம் இற்றைப்படுத்தப்படும்.

**துணை வகைப்படுத்தல் (ஆண்டிற்கு ஆண்டு மாற்றம்) அடிப்படையில் கொழும்பு நுகர்வோர் விலைச் சுட்டெண்ணை அடிப்படையாகக் கொண்ட முதன்மைப் பணவீக்கம் (2021=100)**



**கொழும்பு நுகர்வோர் விலைச் சுட்டெண்ணின் அசைவு (2021=100)**

| காலம்       |             | சுட்டெண் எண்ணிக்கை |                | மாதாந்தச் சதவீத மாற்றம் |                | ஆண்டிற்கு ஆண்டு சதவீத மாற்றம் |                |
|-------------|-------------|--------------------|----------------|-------------------------|----------------|-------------------------------|----------------|
| ஆண்டு       | மாதம்       | கொடுவி சுட்டெண்    | கொடுவிசு (மைய) | கொடுவி சுட்டெண்         | கொடுவிசு (மைய) | கொடுவி சுட்டெண்               | கொடுவிசு (மைய) |
| 2022        | சனவரி       | 124.3              | 118.4          | -                       | -              | -                             | -              |
|             | பெப்புருவரி | 125.8              | 120.0          | 1.2                     | 1.4            | -                             | -              |
|             | மாச்சு      | 129.7              | 123.6          | 3.1                     | 3.0            | -                             | -              |
|             | ஏப்பிறல்    | 142.1              | 134.2          | 9.6                     | 8.6            | -                             | -              |
|             | மே          | 153.6              | 142.2          | 8.1                     | 6.0            | -                             | -              |
|             | யூன்        | 171.7              | 154.7          | 11.8                    | 8.8            | -                             | -              |
|             | யூலை        | 178.9              | 160.9          | 4.2                     | 4.0            | -                             | -              |
|             | ஓகத்து      | 182.8              | 163.6          | 2.2                     | 1.7            | -                             | -              |
|             | செத்தெம்பர் | 189.3              | 168.8          | 3.6                     | 3.2            | -                             | -              |
|             | ஒத்தோபர்    | 188.5              | 170.4          | -0.4                    | 0.9            | -                             | -              |
|             | நவெம்பர்    | 187.1              | 171.1          | -0.7                    | 0.4            | -                             | -              |
|             | திசெம்பர்   | 187.6              | 171.5          | 0.3                     | 0.2            | -                             | -              |
|             | 2023        | சனவரி              | 188.6          | 172.4                   | 0.5            | 0.5                           | 51.7           |
| பெப்புருவரி |             | 189.5              | 172.3          | 0.5                     | -0.1           | 50.6                          | 43.6           |

மூலம்: தொகைமதிப்பு மற்றும் புள்ளிவிபரத் திணைக்களம்