



வெளியிடுபவர்

புள்ளிவிபரத் திணைக்களம்

திகதி

2022.11.21

தேசிய நுகர்வோர் விலைச் சுட்டெண்ணை அடிப்படையாகக் கொண்ட முதன்மைப் பணவீக்கம் 2021 ஒத்தோபரிலிருந்து அவதானிக்கப்பட்ட அதன் அதிகரிக்கின்ற போக்கிலிருந்து திரும்பலடைந்து ஆண்டிற்கு ஆண்டு அடிப்படையில் 2022 ஒத்தோபரில் 70.6 சதவீதத்திற்கு வேகம் குறைந்தது

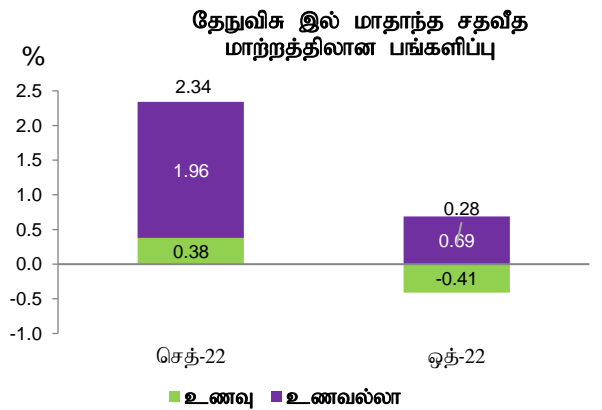
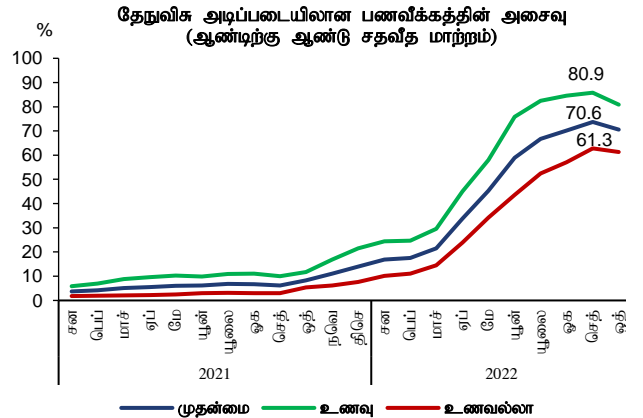
2021 ஒத்தோபரிலிருந்து அதிகரிக்கின்ற போக்கில் தொடர்ந்து சென்ற தேசிய நுகர்வோர் விலைச் சுட்டெண்ணின் (தேடுவிசு, 2013=100)¹ ஆண்டிற்கு ஆண்டு மாற்றத்தினால் அளவிடப்பட்டவாறான முதன்மைப் பணவீக்கம், 2022 செத்தெம்பரின் 73.7 சதவீதத்திலிருந்து 2022 ஒத்தோபரில் 70.6 சதவீதத்திற்கு வீழ்ச்சியடைந்தது. இதேபோன்று, உணவுப் பணவீக்கம் (ஆண்டிற்கு ஆண்டு) 2022 செத்தெம்பரின் 85.8 சதவீதத்திலிருந்து 2022 ஒத்தோபரில் 80.9 சதவீதத்திற்கு வீழ்ச்சியடைந்த அதேவேளை, உணவல்லாப் பணவீக்கம் (ஆண்டிற்கு ஆண்டு) 2022 செத்தெம்பரின் 62.8 சதவீதத்திலிருந்து 2022 ஒத்தோபரில் 61.3 சதவீதத்திற்கு வீழ்ச்சியடைந்தது.

மாதத்திற்கு மாதம் அடிப்படையில் அளவிடப்படுகின்ற தேசிய நுகர்வோர் விலைச் சுட்டெண்ணின் மாற்றம் அதன் அண்மைய மிதமடைதல் போக்கினைத் தொடர்ந்து, 2022 ஒத்தோபரில் 0.28 சதவீதத்தினைப் பதிவுசெய்தது. 0.41 சதவீதமாகவிருந்த உணவு வகையிலுள்ள பொருட்களின் மாதாந்த விலைகளின் வீழ்ச்சி, இதற்கு பிரதானமாகப் பங்களித்தது. அதற்கமைய, உணவு வகையினுள் உடன் மீன், அரிசி மற்றும் கருவாடு, தேங்காய் எண்ணெய் என்பவற்றின் விலைகளில் குறிப்பிடத்தக்க வீழ்ச்சிகள் அவதானிக்கப்பட்டன. எவ்வாறிருப்பினும், மாத காலப்பகுதியில் நலம் (மருத்துவ/மருந்தக உற்பத்திகள் கொள்வனவு அத்துடன் தனியார் வைத்தியசாலைகளுக்கான/சிகிச்சை நிலையங்களுக்கான கொடுப்பனவுகள்), ஓய்வு மற்றும் கலாசாரம் (அப்பியாசப் புத்தகங்கள் மற்றும் காகிதாதிகள்), தளபாடம், வீட்டுச் சாதனங்கள் மற்றும் வழமையான வீட்டுப் பராமரிப்பு, வெறியக் குடிவகைகள் மற்றும் புகையிலை, நாணாவிதப் பொருட்கள் மற்றும் சேவைகள் துணைத் துறைகளில் அவதானிக்கப்பட்ட விலை அதிகரிப்புகள் காரணமாக உணவல்லா வகை 2022 ஒத்தோபரில் 0.69 சதவீதம் கொண்ட மாதாந்த அதிகரிப்பினைப் பதிவுசெய்தது. எனினும், போக்குவரத்து (பெற்றோல் மற்றும் டீசல்), துணை வகை 2022 ஒத்தோபரில் குறைவடைந்து உணவல்லா வகையில் ஓட்டுமொத்த மாதாந்த அதிகரிப்பு பாரியளவில் மிதமடைவதற்குப் பங்களித்தது.

அதேவேளை, ஆண்டுச் சராசரிப் பணவீக்கம் 2022 செத்தெம்பரின் 36.9 சதவீதத்திலிருந்து 2022 ஒத்தோபரில் 42.2 சதவீதத்திற்கு அதிகரித்தது.

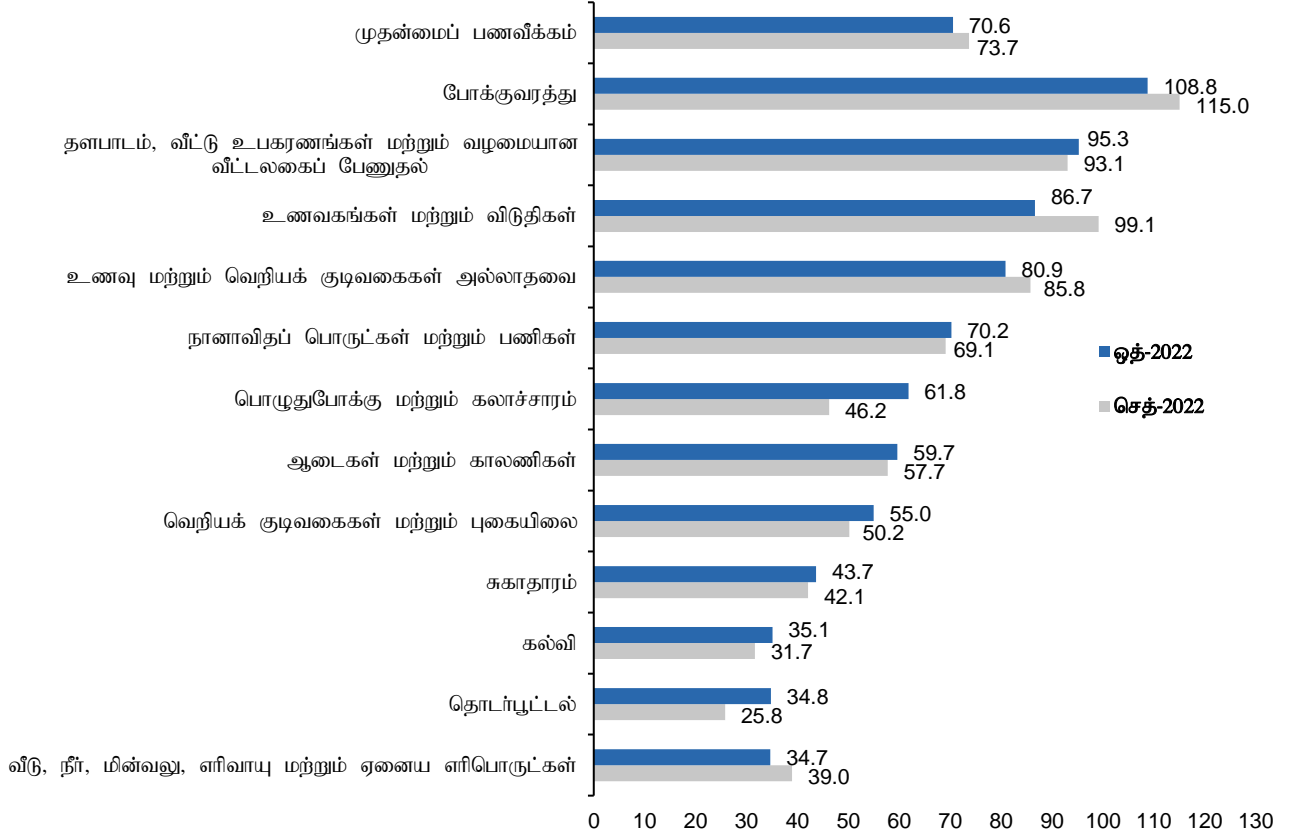
பொருளாதாரத்தின் அடிப்படை பணவீக்கத்தினைப் பிரதிபலிக்கின்ற மையப் பணவீக்கம், (ஆண்டிற்கு ஆண்டு) 2022 செத்தெம்பரின் 64.1 சதவீதத்திலிருந்து 2022 ஒத்தோபரில் 62.4 சதவீதத்திற்கு வீழ்ச்சியடைந்த அதேவேளை, ஆண்டுச் சராசரி மையப் பணவீக்கம், 2022 செத்தெம்பரின் 31.0 சதவீதத்திலிருந்து 2022 ஒத்தோபரில் 35.7 சதவீதத்திற்கு அதிகரித்தது.

	பணவீக்கம்	செத்தெம்பர் 2022	ஒத்தோபர் 2022
முதன்மை			
சுட்டெண் பெறுமதி		256.2	256.9
மாதாந்த மாற்றம் (%)		2.3	0.3
ஆண்டிற்கு ஆண்டுப் பணவீக்கம் (%)		73.7	70.6
ஆண்டுச் சராசரிப் பணவீக்கம் (%)		36.9	42.2
மையப்			
சுட்டெண் பெறுமதி		241.5	244.6
மாதாந்த மாற்றம் (%)		2.7	1.3
ஆண்டிற்கு ஆண்டுப் பணவீக்கம் (%)		64.1	62.4
ஆண்டுச் சராசரிப் பணவீக்கம் (%)		31.0	35.7



¹ தேசிய நுகர்வோர் விலைச் சுட்டெண்ணானது (2013=100) இலங்கையின் அனைத்து மாகாணங்களிலுமுள்ள வீட்டலகுகளினால் கொள்வனவு செய்யப்படும் பொருட்களின் மற்றும் சேவைகளின் விலைகளிலுள்ள சராசரி மாற்றங்களை எடுத்துக்காட்டுவதற்கு தொகைமதிப்பு மற்றும் புள்ளிவிபரத் திணைக்களத்தினால் தொகுக்கப்படுகின்றது.

துணை வகைப்படுத்தல் (ஆண்டிற்கு ஆண்டு மாற்றம்) அடிப்படையில் தேசிய நுகர்வோர் விலைச் சுட்டெண்ணை அடிப்படையாகக் கொண்ட முதன்மைப் பணவீக்கம்



தேசிய நுகர்வோர் விலைச் சுட்டெண்ணின் அசைவுகள் (2013=100)

ஆண்டு	காலம்	சுட்டெண்		மாதாந்தச் சதவீத மாற்றம்		ஆண்டிற்கு ஆண்டு சதவீத மாற்றம்		ஆண்டுச் சராசரி சதவீத மாற்றம்	
		தேநுவி சுட்டெண்	தேநுவிசு (மைய)	தேநுவி சுட்டெண்	தேநுவிசு (மைய)	தேநுவி சுட்டெண்	தேநுவிசு (மைய)	தேநுவி சுட்டெண்	தேநுவிசு (மைய)
2021	ஒத்தோபர்	150.6	150.6	2.1	2.3	8.3	7.2	5.7	4.6
	நவெம்பர்	155.3	153.0	3.1	1.6	11.1	8.8	6.2	5.0
	திசெம்பர்	161.0	155.7	3.7	1.8	14.0	10.8	7.0	5.5
	சனவரி	166.0	159.2	3.1	2.2	16.8	12.9	8.1	6.2
2022	பெப்புருவரி	167.8	161.2	1.1	1.3	17.5	14.1	9.3	7.1
	மாச்சு	172.7	166.3	2.9	3.2	21.5	17.3	10.6	8.2
	ஏப்பிரல்	190.3	182.3	10.2	9.6	33.8	27.9	13.0	10.2
	மே	208.7	197.9	9.7	8.6	45.3	37.7	16.3	13.0
	யூன்	231.5	215.9	10.9	9.1	58.9	49.3	20.8	16.8
	யூலை	244.4	229.0	5.6	6.1	66.7	57.3	25.9	21.3
	ஒகத்து	250.4	235.1	2.5	2.7	70.2	60.5	31.3	26.0
	செத்தெம்பர்	256.2	241.5	2.3	2.7	73.7	64.1	36.9	31.0
ஒத்தோபர்	256.9	244.6	0.3	1.3	70.6	62.4	42.2	35.7	

மூலம்: தொகைமதிப்பு மற்றும் புள்ளிவிபரத் திணைக்களம்