

வெளியிடுபவர் பொருளாதார ஆராய்ச்சித் திணைக்களம்

திகதி 2022 செப்டெம்பர் 06

## வெளிநாட்டுத்துறைச் செயலாற்றம் - 2022 யூலை

### பொதுநோக்கு

2022 யூலையில் ஏற்றுமதி வருவாய்கள் அதிகரித்த அதேவேளையில் தொடர்ச்சியாக ஐந்தாவது மாதமாக ஆண்டிற்கு ஆண்டு அடிப்படையில் இறக்குமதிச் செலவினம் வீழ்ச்சியடைந்து காணப்பட்டது. 2022 யூலையில் இறக்குமதிச் செலவினத்தில் ஏற்பட்ட குறிப்பிடத்தக்க வீழ்ச்சியானது வெளிநாட்டுச் செலாவணித் திரவத்தன்மை அழுத்தங்களுக்கு மத்தியில் வங்கித்தொழில் முறைமையில் காணப்பட்ட செயற்பாடுகளின் ஒட்டுமொத்த மிதமடைதலின் தாக்கத்தினைப் பிரதிபலித்த வேளையில், அவசரமற்ற இறக்குமதிச் செலவினங்களைக் கட்டுப்படுத்த மேற்கொள்ளப்பட்ட கொள்கை வழிமுறைகளும் இறக்குமதிக் கேள்வி அழுத்தங்களைக் கட்டுப்படுத்த துணைபுரிந்தன. இதன் விளைவாக, வர்த்தகப் பற்றாக்குறையானது 2022 யூலை மாத காலப்பகுதியில் குறிப்பிடத்தக்க சுருக்கமொன்றினைப் பதிவுசெய்ததன் மூலம் உள்நாட்டு வெளிநாட்டுச் செலாவணிச் சந்தையில் காணப்பட்ட அழுத்தங்களைத் தளர்த்தியது. தொழிலாளர் பணவனுப்பல்கள் 2022 யூன் மாதத்துடன் ஒப்பிடுகையில் 2022 யூலையில் சிறிதளவு அதிகரித்துக் காணப்பட்டதுடன் வர்த்தகப் பற்றாக்குறை தொடர்ந்தும் மிகையடைந்து காணப்பட்டதன் மூலம் சென்மதி நிலுவையின் கடுமையான அழுத்தங்களின் கீழ் வெளிநாட்டுச் செலாவணித் திரவத்தன்மை நிலைமைகளுக்கு ஆதரவளித்தது. சுற்றுலாத்துறையிலிருந்தான வருவாய்கள் குறைந்தளவிலான தளத் தாக்கத்தின் அடிப்படையில் 2022 யூலையில் (ஆண்டிற்காண்டு) அதிகரிப்பொன்றினைப் பதிவுசெய்தன. அரசு பிணையங்கள் சந்தையிலும் கொழும்பு பங்குப் பரிவர்த்தனையிலும் மேற்கொள்ளப்பட்ட வெளிநாட்டு முதலீடுகள் 2022 யூலையில் சிறியளவிலான தேறிய உட்பாய்ச்சலொன்றினைப் பதிவுசெய்தன. அத்தியாவசிய இறக்குமதிகளுக்கு நிதியிடும் பொருட்டு மத்திய வங்கி வெளிநாட்டுச் செலாவணித் திரவத்தன்மையைத் தொடர்ந்தும் வழங்கியமையினால் மொத்த அலுவல்சார் ஒதுக்குகளின் பயன்படுத்தக்கூடிய மட்டம் குறைவடைந்து காணப்பட்டது. அதேவேளை, வங்கிகளுக்கிடையிலான சந்தையில் சராசரி நிறையேற்றப்பட்ட உடனடிச் செலாவணி வீதமானது மாத காலப்பகுதியில் ஐ.அ.டொலரொன்றிற்கு ஏறத்தாழ 361 ரூபாவாகத் தொடர்ந்தும் காணப்பட்டது.

### அட்டவணை 1: வெளிநாட்டுத்துறைச் செயலாற்றத்தின் சுருக்கம் (அ)

வகை	யூலை 2021 ஐ.அ.டொ.மில்	யூலை 2022 ஐ.அ.டொ.மில்	மாற்றம் (%)	சன-யூலை 2021 ஐ.அ.டொ.மில்	சன-யூலை 2022 ஐ.அ.டொ.மில்	மாற்றம் (%)
வணிகப்பொருள் ஏற்றுமதிகள்	1,104	1,164	5.4	6,803	7,678	12.9
வணிகப்பொருள் இறக்குமதிகள்	1,710	1,287	-24.8	11,725	11,315	-3.5
வர்த்தக மீதி	-606	-123		-4,922	-3,637	
சுற்றுலாவிலிருந்தான வருவாய்கள்	6 (ஆ)	85 (இ)	-	50 (ஆ)	825 (இ)	-
தொழிலாளர் பணவனுப்பல்கள்	453	279	-38.3	3,778	1,889	-50.0
கொழும்புப் பங்குப் பரிவர்த்தனைக்கான உட்பாய்ச்சல்கள் (தேறிய) (ஈ)	-41	2		-165	95	
அரசாங்கத்திற்கான உட்பாய்ச்சல்கள் (மொத்தம்)	83	4		1,298	1,453 (உ)	
திறைசேரி உண்டியல்கள் மற்றும் முறிகள்	1	4		16	16	
நீண்ட காலக் கடன்கள்	82	வி.கி		782	1,437 (உ)	
கூட்டுக் கடன்கள்	-	-		500	-	
திரண்ட நிலுவை				-2,755	-2,986	

**மூலங்கள்:** இலங்கைச் சுங்கம், இலங்கை சுற்றுலா அபிவிருத்தி அதிகாரசபை, கொழும்புப் பங்குப் பரிவர்த்தனை, இலங்கை முதலீட்டுச் சபை, இலங்கை மத்திய வங்கி

(அ) தற்காலிகமானது

(ஆ) 2021 இற்கான சராசரி தங்கும் காலம் மற்றும் நாளொன்றுக்கு சராசரி செலவிடும் மதிப்பீடுகளின் அடிப்படையில் இலங்கை சுற்றுலா அபிவிருத்தி அதிகார சபையின் அளவீட்டுப் பெறுபேறுகளின் அடிப்படையில் திருத்தப்பட்டது

(இ) இத்தற்காலிக மதிப்பீடுகள் இலங்கை சுற்றுலா அபிவிருத்தி அதிகார சபையின் 2022 அளவீட்டு மதிப்பீடுகளின் வெளியீட்டின் பின்னர் திருத்தப்படலாம்

(ஈ) முதலாந்தர மற்றும் இரண்டாந்தரக் கொடுக்கல்வாங்கல்களை உள்ளடக்குகின்றது

(உ) நீண்ட காலக் கடன்களுக்கான ஒன்றுசேர்ந்த தரவு 2022 யூன் வரையான வெளிநாட்டுக் கடன்களை மட்டும் உள்ளடக்கின்றது

இலங்கை மத்திய வங்கி, வணிகப் பொருள் வர்த்தகச் செயலாற்றம் தொடர்பான மேலதிகத் தகவல்களைக் கொண்ட “மாதாந்த வர்த்தக செய்தித்திரட்டு” ஒன்றினை வெளியிட்டு வருகிறது. இதனை புள்ளிவிபரங்கள் > பொருளாதாரக் குறிகாட்டிகள் > மாதாந்த வர்த்தகச் செய்தித்திரட்டு இன் கீழ், இலங்கை மத்திய வங்கியின் வெப்தளத்தில் பார்வையிடமுடியும்.

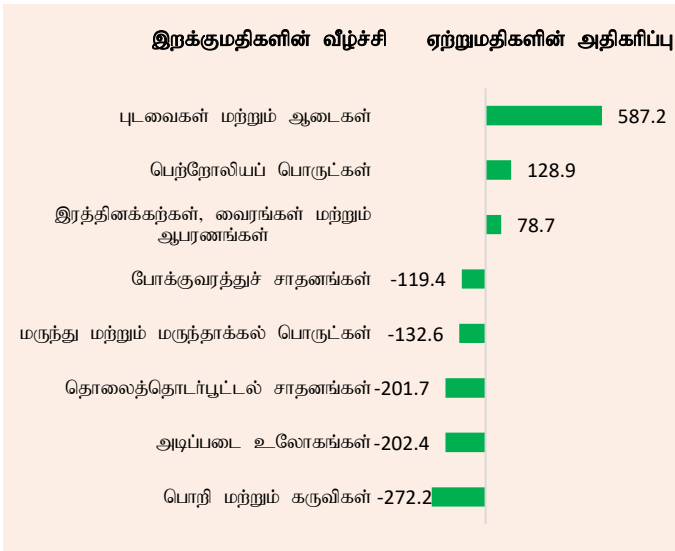
<https://www.cbsl.gov.lk/ta/node/6181>

## வர்த்தக மீதி மற்றும் வர்த்தக மாற்று விகிதம்

**வர்த்தக மீதி:** வணிகப்பொருள் வர்த்தகக் கணக்கு மீதியானது 2021 யூலையில் பதிவுசெய்யப்பட்ட ஐ.அ.டொலர் 606 மில்லியன் பற்றாக்குறையுடன் ஒப்பிடுகையில் 2022 யூலையில் ஐ.அ.டொலர் 123 மில்லியன் பற்றாக்குறையொன்றினைப் பதிவுசெய்தது. அதேவேளை, ஒன்றுசேர்ந்த வர்த்தகக் கணக்குப் பற்றாக்குறையானது 2021 சனவரி தொடக்கம் யூலை வரையான காலப்பகுதியில் பதிவுசெய்யப்பட்ட ஐ.அ.டொலர் 4,922 மில்லியனிலிருந்து 2022இன் அதே காலப்பகுதியில் ஐ.அ.டொலர் 3,637 மில்லியனிற்குச் சுருக்கமடைந்தது. ஒன்றுசேர்ந்த வர்த்தகப் பற்றாக்குறையின் வீழ்ச்சிக்குப் பங்களித்த முக்கிய காரணிகள் வரைபடம் 1 இல் காட்டப்பட்டுள்ளன.

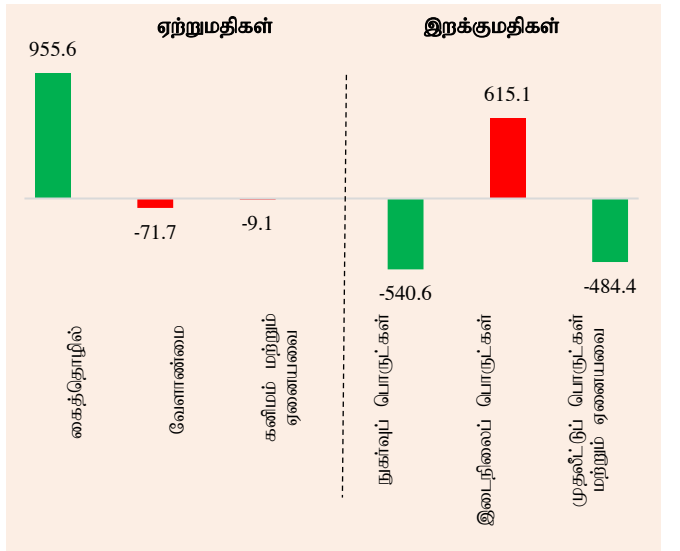
**வர்த்தக மாற்று விகிதம்:** இறக்குமதி விலைகளுக்கு ஏற்றுமதி விலைகளின் விகிதமாக விளங்குகின்ற வர்த்தக மாற்று விகிதமானது, இறக்குமதி விலைகளின் அதிகரிப்பு ஏற்றுமதி விலைகளின் அதிகரிப்பினை விஞ்சிக் காணப்பட்டமையால் 2021 யூலையுடன் ஒப்பிடுகையில் 2022 யூலையில் 3.0 சதவீதத்தினால் தேய்வடைந்துள்ளது.

**வரைபடம் 1: 2022 சனவரி – யூலை காலப்பகுதியில் வர்த்தகப் பற்றாக்குறையின் ஆண்டிற்கான வீழ்ச்சிக்கு பங்களித்த முக்கிய காரணிகள் (ஐ.அ.டொ. மில்)**



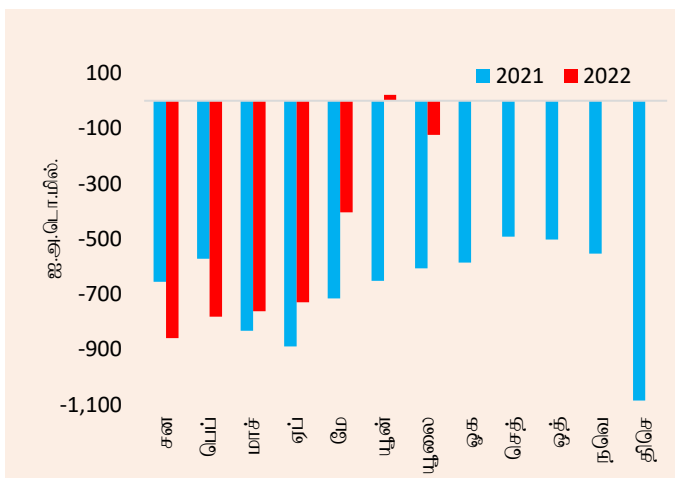
**மூலங்கள்:** இலங்கைச் சுங்கம், இலங்கை மத்திய வங்கி

**வரைபடம் 2: 2022 சனவரி – யூலை காலப்பகுதியில் ஏற்றுமதிகள் மற்றும் இறக்குமதிகளின் துணைத்துறைகளில் ஏற்பட்ட மாற்றம் (ஐ.அ.டொ. மில்)**



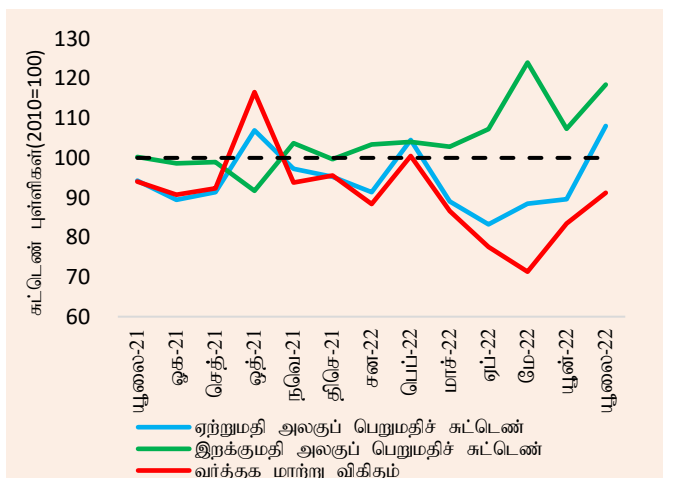
**மூலங்கள்:** இலங்கைச் சுங்கம், இலங்கை மத்திய வங்கி

**வரைபடம் 3: மாதாந்த வர்த்தகப் பற்றாக்குறை (2021-2022)**



**மூலங்கள்:** இலங்கைச் சுங்கம், இலங்கை மத்திய வங்கி

**வரைபடம் 4: வர்த்தக மாற்று விகிதம் (2021-2022)**



**மூலம்:** இலங்கை மத்திய வங்கி

## வணிகப்பொருள் ஏற்றுமதிகளின் செயலாற்றம்<sup>1</sup>

**ஒட்டுமொத்த ஏற்றுமதிகள்:** வணிகப்பொருள் ஏற்றுமதிகளிலிருந்தான வருவாய்கள் 2021 யூலையிலும் பார்க்க 2022 யூலையில் ஐ.அ.டொலர் 1,164 மில்லியனை அடையும் விதத்தில் 5.4 சதவீதத்தினால் வளர்ச்சியடைந்தது. கைத்தொழில் ஏற்றுமதி வருவாய்களில் அதிகரிப்பொன்று பதிவுசெய்யப்பட்டிருந்த வேளையில் வேளாண்மை மற்றும் கனிப்பொருள் ஏற்றுமதிகளில் வீழ்ச்சியொன்று பதிவுசெய்யப்பட்டிருந்தது. 2022 சனவரி – யூலை வரையிலான காலப்பகுதியில் ஒன்றுசேர்ந்த ஏற்றுமதி வருவாய்கள் 2021இன் தொடர்பான காலப்பகுதியில் பதிவுசெய்யப்பட்ட ஐ.அ.டொலர் 6,803 மில்லியனுடன் ஒப்பிடுகையில் 12.9 சதவீதத்தினால் அதிகரித்து ஐ.அ.டொலர் 7,678 மில்லியனாக விளங்கின.

**கைத்தொழில் ஏற்றுமதிகள்:** கைத்தொழில் பொருட்களின் ஏற்றுமதிகளிலிருந்தான வருவாய்கள் 2021 யூலையுடன் ஒப்பிடுகையில் 2022 யூலையில் 12.4 சதவீதத்தினால் அதிகரித்தமைக்கு ஆடைகள் மற்றும் இரத்தினக்கற்கள், வைரங்கள் மற்றும் ஆபரணங்கள் என்பவற்றிலிருந்தான உயர்ந்தளவிலான ஏற்றுமதி வருவாய்கள் முக்கியமாகப் பங்களித்தன. சகல முக்கிய சந்தைகளுக்குமான (ஐக்கிய அமெரிக்கா, ஐரோப்பிய ஒன்றியம் மற்றும் ஐக்கிய இராச்சியம்) ஆடை ஏற்றுமதிகள் மேம்பட்டன. வருவாய்களில் அதிகரிப்பொன்றினைப் பதிவுசெய்த பிற வகைகளாக பொறி மற்றும் இயந்திரவியல் சாதனங்கள் (முக்கியமாக பொறியியல் சாதன பாகங்கள் மற்றும் மின்னியல் துணைப்பொருட்களுக்கான உலோக கூறுகள்), இரசாயன உற்பத்திகள் (முக்கியமாக செயற்படு காபன்), போக்குவரத்துச் சாதனங்கள் (முக்கியமாக உந்து ஊர்திகள்), அடிப்படை உலோகங்கள் மற்றும் பொருட்கள் (முக்கியமாக அலுமினியம் மற்றும் இரும்பு மற்றும் உருக்கு மற்றும் அவற்றின் பொருட்கள்) என்பன காணப்பட்டன. பெற்றோலிய உற்பத்திகளின் ஏற்றுமதியானது வருவாய்களில் குறிப்பிடத்தக்க வீழ்ச்சியொன்றினைக் காண்பித்த துறையாகக் காணப்பட்டது. அதேவேளை, நீர்க்கலம் மற்றும் வானூர்தி எரிபொருள் என்பவற்றின் விநியோகிக்கப்பட்ட அளவுகளில் ஏற்பட்ட வீழ்ச்சியின் காரணமாக பெற்றோலிய ஏற்றுமதிகளின் வருவாய்களில் 37.9 சதவீத (ஆண்டிற்காண்டு) வீழ்ச்சியொன்று பதிவுசெய்யப்பட்டு 2022இல் குறைந்தளவிலான மாதாந்த பெற்றோலிய ஏற்றுமதிகளைப் பதிவுசெய்திருந்தது. மேலும், இறப்பர் உற்பத்திகள் (முக்கியமாக இறப்பர் கையுறைகள்) மற்றும் விலங்குத்தீன் (முக்கியமாக கோதுமை மீதி மற்றும் கோழித்தீன்) என்பவற்றிலிருந்தான வருவாய்களில் வீழ்ச்சியொன்று பதிவுசெய்யப்பட்டிருந்தது.

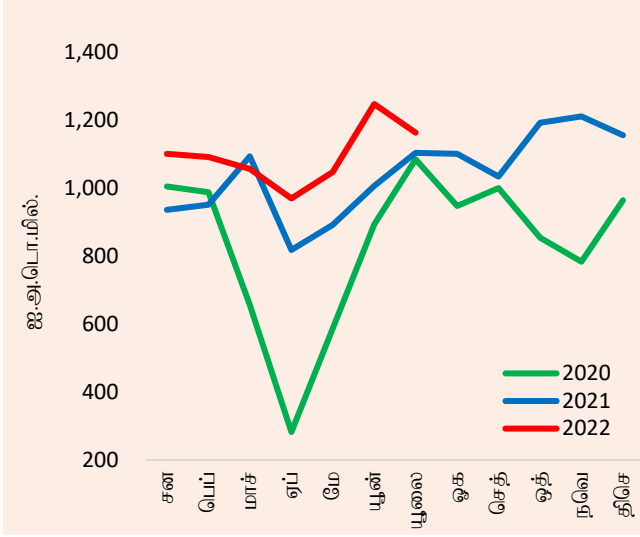
**வேளாண்மை ஏற்றுமதிகள்:** தேயிலை ஏற்றுமதிகளின் வருவாய்கள் சிறியளவில் அதிகரித்திருந்த அதேவேளை கடலுணவு மற்றும் வாசனைத்திரவியங்கள் என்பவற்றின் கணிசமான வீழ்ச்சியால் பங்களிக்கப்பட்டு வேளாண்மைப் பொருட்களின் ஏற்றுமதிகளிலிருந்தான மொத்த வருவாய்கள் 2021 யூலையுடன் ஒப்பிடுகையில் 2022 யூலையில் 14.5 சதவீதத்தினால் வீழ்ச்சியடைந்தன. ஏற்றுமதி செய்யப்பட்ட ரியுனா மீன்களின் அளவில் ஏற்பட்ட வீழ்ச்சியின் காரணமாக கடலுணவிலிருந்தான வருவாய்கள் 2021 யூலையுடன் ஒப்பிடுகையில் 2022 யூலையில் அரைவாசியாகக் குறைவடைந்து காணப்பட்டன. வாசனைத்திரவியங்களின் துணைத்துறைகளில் ஏற்பட்ட பரந்தளவிலான வீழ்ச்சியானது வாசனைத்திரவியங்களிலிருந்தான வருவாய்களில் 26.2 சதவீத (ஆண்டிற்காண்டு) வீழ்ச்சியொன்றினைத் தோற்றுவித்தது. மேலும், தெங்குடன் தொடர்புடைய உற்பத்திகள் (முதன்மையாக தேங்காய்த் துருவல், தூம்பு மற்றும் தேங்காய் எண்ணெய்) காய்கறிகள் மற்றும் இயற்கை இறப்பர் என்பனவும் ஏற்றுமதி வருவாய்களில் ஏற்பட்ட வீழ்ச்சிக்குப் பங்களித்தன.

**கனிப்பொருள் ஏற்றுமதிகள்:** தாது, கசடு மற்றும் சாம்பல் என்பவற்றின் கீழ் வகைப்படுத்தப்பட்ட தைட்டானிய தாதிலிருந்தான ஏற்றுமதி வருவாய்களில் ஏற்பட்ட வீழ்ச்சியின் காரணமாக கனிப்பொருள் ஏற்றுமதிகளிலிருந்தான வருவாய்கள் 2021 யூலையுடன் ஒப்பிடுகையில் 2022 யூலையில் 42.8 சதவீதத்தினால் வீழ்ச்சியடைந்து காணப்பட்டன.

<sup>1</sup> நியம பன்னாட்டு வர்த்தக வகைப்படுத்தல் திருத்தம் 4இன் அடிப்படையிலமைந்த ஏற்றுமதிகளின் வகைப்படுத்தல் இணைப்பு I இல் காட்டப்பட்டுள்ளது.

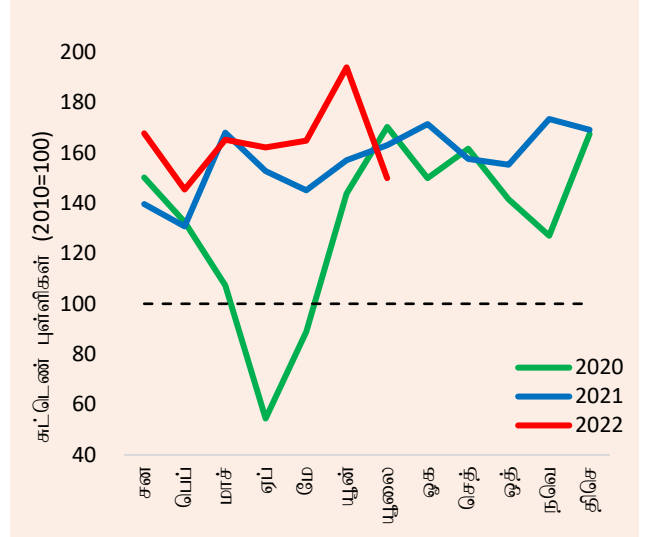
**ஏற்றுமதிச் சுட்டெண்கள்:** ஏற்றுமதி அளவுச் சுட்டெண் 8.0 சதவீதத்தினால் குறைவடைந்து காணப்பட்ட அதேவேளையில் அலகுப் பெறுமதிச் சுட்டெண் 2022 யூலையில் 14.6 சதவீதத்தினால் (ஆண்டிற்காண்டு) மேம்பட்டுக் காணப்பட்டது. ஆகவே, ஏற்றுமதி வருவாய்களில் ஏற்பட்ட அதிகரிப்பிற்கு உயர்ந்தளவிலான ஏற்றுமதி விலைகள் முக்கியமாகப் பங்களித்திருக்கலாம்.

**வரைபடம் 5: மாதாந்த ஏற்றுமதிச் செயலாற்றம்**



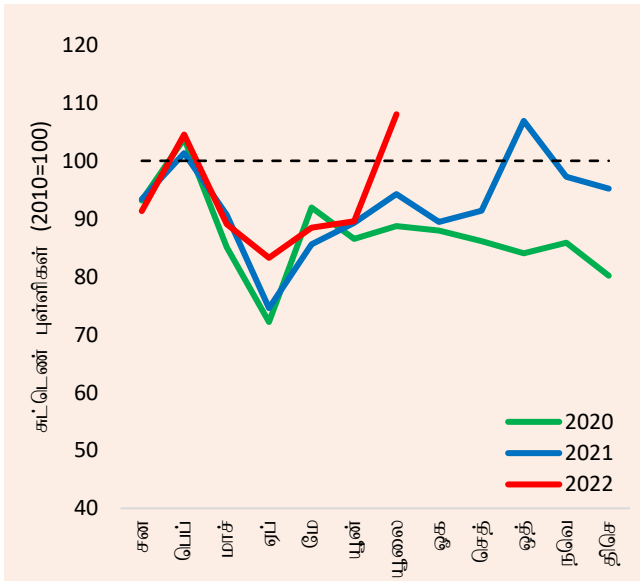
**மூலங்கள்:** இலங்கைச் சுங்கம், இலங்கை மத்திய வங்கி

**வரைபடம் 6: மாதாந்த ஏற்றுமதி அளவுச் சுட்டெண்**



**மூலம்:** இலங்கை மத்திய வங்கி

**வரைபடம் 7: மாதாந்த ஏற்றுமதி அலகுப் பெறுமதிச் சுட்டெண்**



**மூலம்:** இலங்கை மத்திய வங்கி

**அட்டவணை 2: வணிகப்பொருட்கள் ஏற்றுமதிகளிலிருந்தான வருவாய்கள் (அ)**

வகை	யூலை 2021 (ஐ.அ.டொ. மில்)	யூலை 2022 (ஐ.அ.டொ. மில்)	மாற்றம் (%)	சன-யூலை 2021 (ஐ.அ.டொ. மில்)	சன-யூலை 2022 (ஐ.அ.டொ. மில்)	மாற்றம் (%)
<b>1. கைத்தொழில் ஏற்றுமதிகள்</b>	<b>829.1</b>	<b>932.2</b>	<b>12.4</b>	<b>5,236.9</b>	<b>6,192.5</b>	<b>18.2</b>
உணவு, குடிபானம் மற்றும் புகையிலை	48.5	49.7	2.4	296.5	324.1	9.3
விலங்குத்தீன்	13.2	9.0	-31.9	72.0	86.6	20.2
புடவைகள் மற்றும் ஆடைகள்	454.1	551.4	21.4	2,941.5	3,528.7	20.0
இதில் ஆடைகள்	415.5	513.4	23.6	2,683.0	3,246.4	21.0
புடவைகள்	27.6	28.7	3.8	184.2	209.2	13.6
ஏனைய தயாரிக்கப்பட்ட புடவைப் பொருட்கள்	11.0	9.3	-15.5	74.4	73.1	-1.7
இறப்பர் உற்பத்திகள்	93.4	86.4	-7.5	593.1	579.7	-2.3
இரத்தினக்கற்கள், வைரங்கள் மற்றும் ஆபரணங்கள்	24.6	43.1	75.4	156.7	235.4	50.2
பொறி மற்றும் இயந்திரவியல் சாதனங்கள்	45.8	52.4	14.4	288.0	322.9	12.1
போக்குவரத்துச் சாதனங்கள்	10.6	14.5	37.5	65.3	78.3	19.9
பெற்றோலிய உற்பத்திகள்	52.0	32.2	-37.9	248.6	377.6	51.9
இரசாயன உற்பத்திகள்	17.4	21.4	22.8	127.0	132.6	4.4
மரம் மற்றும் தாள் உற்பத்திகள்	11.3	9.1	-19.3	72.0	84.1	16.8
அச்சிடல் கைத்தொழில் பொருட்கள்	3.0	1.8	-39.3	29.3	32.6	11.3
தோல், பயணப் பொருட்கள் மற்றும் காலணி	5.4	8.2	51.7	28.0	45.5	62.8
பிளாத்திக்கு மற்றும் அதன் பொருட்கள்	7.2	4.5	-36.5	44.7	38.2	-14.6
அடிப்படை உலோகங்கள் மற்றும் பொருட்கள்	11.4	14.7	28.7	84.5	106.7	26.2
மட்பாண்ட உற்பத்திகள்	4.0	3.7	-7.7	21.6	22.1	2.1
ஏனைய கைத்தொழில் ஏற்றுமதிகள்	27.3	30.0	10.1	167.9	197.5	17.6
<b>2. வேளாண்மை ஏற்றுமதிகள்</b>	<b>267.1</b>	<b>228.3</b>	<b>-14.5</b>	<b>1,526.0</b>	<b>1,454.3</b>	<b>-4.7</b>
தேயிலை	115.1	117.5	2.1	765.7	694.9	-9.2
இறப்பர்	3.3	2.9	-11.1	23.5	26.2	11.3
தேங்காய்	40.6	33.1	-18.6	236.9	248.9	5.1
வாசனைத்திரவியங்கள்	45.8	33.8	-26.2	242.7	193.4	-20.3
காய்கறிகள்	4.0	1.8	-54.5	16.2	14.6	-10.0
தயாரிக்கப்படாத புகையிலை	2.7	2.8	5.7	18.8	13.7	-27.2
சிறு வேளாண்மை உற்பத்திகள்	15.1	15.7	4.2	75.5	99.9	32.3
கடலுணவு	40.5	20.6	-49.0	146.9	162.8	10.9
<b>3. கனிம ஏற்றுமதிகள்</b>	<b>2.7</b>	<b>1.6</b>	<b>-42.8</b>	<b>27.6</b>	<b>18.6</b>	<b>-32.4</b>
<b>4. வகைப்படுத்தப்படாத ஏற்றுமதிகள்</b>	<b>5.0</b>	<b>1.6</b>	<b>-69.1</b>	<b>12.5</b>	<b>12.4</b>	<b>-1.2</b>
<b>மொத்த ஏற்றுமதிகள்</b>	<b>1,103.9</b>	<b>1,163.6</b>	<b>5.4</b>	<b>6,803.0</b>	<b>7,677.8</b>	<b>12.9</b>

(அ) தற்காலிகமானவை

**மூலங்கள்:** இலங்கைச் சுங்கம், தேசிய இரத்தினக்கல் மற்றும் ஆபரணங்கள் அதிகாரசபை, இலங்கை பெற்றோலியக் கூட்டுத்தாபனம் மற்றும் ஏனைய பெற்றோலிய ஏற்றுமதியாளர்கள், இலங்கை மத்திய வங்கி

## வணிகப்பொருள் இறக்குமதிகளின் செயலாற்றம்<sup>2</sup>

**ஓட்டுமொத்த இறக்குமதிகள்:** வணிகப்பொருள் இறக்குமதிச் செலவினம் 2021 யூலையில் பதிவுசெய்யப்பட்டிருந்த ஐ.அ.டொலர் 1,710 மில்லியனுடன் ஒப்பிடுகையில் 2022 யூலையில் ஐ.அ.டொலர் 1,287 மில்லியனிற்கு 24.8 சதவீதத்தினால் கணிசமானளவு வீழ்ச்சியடைந்தது. முதலீட்டுப் பொருட்கள் மற்றும் உணவல்லா நுகர்வுப் பொருட்கள் என்பவற்றின் இறக்குமதிகளின் வீழ்ச்சியின் பெருமளவு பங்களிப்புடன் சகல முக்கிய வகைகளினதும் செலவினத்தில் வீழ்ச்சியொன்று பதிவுசெய்யப்பட்டிருந்தது. அதேவேளை, ஒன்றுசேர்ந்த அடிப்படையில், இறக்குமதிச் செலவினம் 2022 சனவரி தொடக்கம் யூலை வரையிலான காலப்பகுதியில் ஐ.அ.டொலர் 11,315 மில்லியனாக விளங்கி 3.5 சதவீத (ஆண்டிற்காண்டு) வீழ்ச்சியொன்றினைப் பதிவுசெய்தது.

**நுகர்வுப் பொருட்கள்:** உணவல்லா நுகர்வுப் பொருட்களின் செலவினத்தில் ஏற்பட்ட 66.8 சதவீத (ஆண்டிற்காண்டு) குறைப்பினால் முக்கியமாகப் பங்களிக்கப்பட்டு நுகர்வுப் பொருட்களின் இறக்குமதி மீதான செலவினம் 2021 யூலையுடன் ஒப்பிடுகையில் 2022 யூலையில் 46.2 சதவீதத்தினால் (ஆண்டிற்காண்டு) கணிசமானளவு வீழ்ச்சியடைந்தது. உணவல்லா நுகர்வுப் பொருட்கள் மீதான இறக்குமதிச் செலவினத்தில் ஏற்பட்ட வீழ்ச்சியானது மருத்துவ மற்றும் மருந்தாக்கல் பொருட்கள் (முக்கியமாக தடுப்பு மருந்துகள்), தொலைத்தொடர்புடன் கருவிகள் (முக்கியமாக தொலைபேசிகள்) மற்றும் வீட்டு உபயோகப்பொருட்கள் (முக்கியமாக தொலைக்காட்சிகள்) என்பவற்றின் இறக்குமதிகளில் ஏற்பட்ட குறிப்பிடத்தக்க வீழ்ச்சியுடன் சகல துணைத்துறைகளிலும் அவதானிக்கப்பட்டது. அதேவேளை, எண்ணெய் மற்றும் கொழுப்புக்கள் (முக்கியமாக தேங்காய் எண்ணெய்), கடலுணவு (முக்கியமாக உலர்ந்த மீன்) மற்றும் காய்கறிகள் என்பவற்றின் இறக்குமதியில் ஏற்பட்ட வீழ்ச்சியின் முதன்மைக் காரணமாக உணவு மற்றும் குடிபானங்களின் இறக்குமதிச் செலவினமும் 2022 யூலையில் 7 (ஆண்டிற்காண்டு) சதவீதத்தினால் வீழ்ச்சியடைந்தது. இருப்பினும், தானியங்கள் மற்றும் ஆலைக் கைத்தொழில் உற்பத்திகள் (முக்கியமாக அரிசி) மற்றும் சீனி மீதான செலவினம் 2021 யூலையுடன் ஒப்பிடுகையில் 2022 யூலையில் கணிசமானளவு அதிகரித்துக் காணப்பட்டது.

**இடைநிலைப் பொருட்கள்:** இடைநிலைப் பொருட்களின் இறக்குமதி மீதான செலவினம் 2021 யூலையுடன் ஒப்பிடுகையில் 2022 யூலையில் 9.5 சதவீதத்தினால் வீழ்ச்சியடைந்து காணப்பட்டது. வேறு சில வகைகளில் ஏற்பட்ட சிறியளவிலான அதிகரிப்புக்களுடன் எரிபொருள் மற்றும் வளமாக்கிகள் மீதான இறக்குமதிச் செலவினம் அதிகரித்த போதிலும் இடைநிலைப் பொருட்களின் இறக்குமதி மீதான ஓட்டுமொத்த வீழ்ச்சியானது அடிப்படை உலோகங்கள் மீதான (முக்கியமாக இரும்பு மற்றும் உருக்கு) இறக்குமதியில் ஏற்பட்ட 82.7 சதவீத வீழ்ச்சியினால் உந்தப்பட்டிருந்தது. மேலும், புடவைகள் மற்றும் புடவைப் பொருட்கள் (முக்கியமாக துணிகள்), கோதுமை மற்றும் சோளம், பிளாத்திக்கு மற்றும் அதன் பொருட்கள் (முக்கியமாக முதன்மை வடிவிலுள்ள பிளாத்திக்கு), உணவுத் தயாரிப்புக்கள் (முக்கியமாக கொழுப்பு மற்றும் எண்ணெய்), வேளாண்மை உள்வீடுகள் (முக்கியமாக விலங்குத்தீன்) போன்றன உள்ளடங்கலாக இடைநிலைப் பொருட்களின் ஏனைய பல வகைகள் குறிப்பிடத்தக்க வீழ்ச்சிகளைப் பதிவுசெய்தன. அதேவேளை, சுத்திகரிக்கப்பட்ட பெற்றோலிய உற்பத்திகளின் அளவுகளும் சராசரி இறக்குமதி விலைகளும் அதிகரித்தமையினால் எரிபொருள் மீதான இறக்குமதிச் செலவினம் ஐ.அ.டொலர் 345 மில்லியனிற்கு 34.9 சதவீதத்தினால் (ஆண்டிற்காண்டு) அதிகரித்த அதேவேளையில், இம்மாத காலப்பகுதியில் மசகெண்ணெய்யும் நிலக்கரியும் இறக்குமதி செய்யப்படவில்லை. யூரியா உரத்தின் உயர்ந்தளவிலான இறக்குமதியின் காரணமாக வளமாக்கிகள் மீதான இறக்குமதிச் செலவினம் 2022 யூலையில் அதிகரித்துக் காணப்பட்டது.

**முதலீட்டுப் பொருட்கள்:** முதலீட்டுப் பொருட்களின் மீதான இறக்குமதிச் செலவினம் 2021 யூலையுடன் ஒப்பிடுகையில் 2022இன் அதே மாதகாலப்பகுதியில் 44.3 சதவீதத்தினால் பரந்த அடிப்படையில் வீழ்ச்சியடைந்து காணப்பட்டது. பொறி மற்றும் சாதனங்களின் கீழ் கடத்திச் சாதனங்கள், கண்ணிகள் மற்றும் அறுவடை இயந்திரங்கள் குறிப்பிடத்தக்க வீழ்ச்சியொன்றினைப் பதிவுசெய்தன. இரும்பு மற்றும் உருக்கு (முதன்மையாக இரும்புக் கம்பி மற்றும் தடி), சீமெந்து மற்றும் இரும்பு மற்றும் உருக்குப் பொருட்கள் என்பவற்றின்

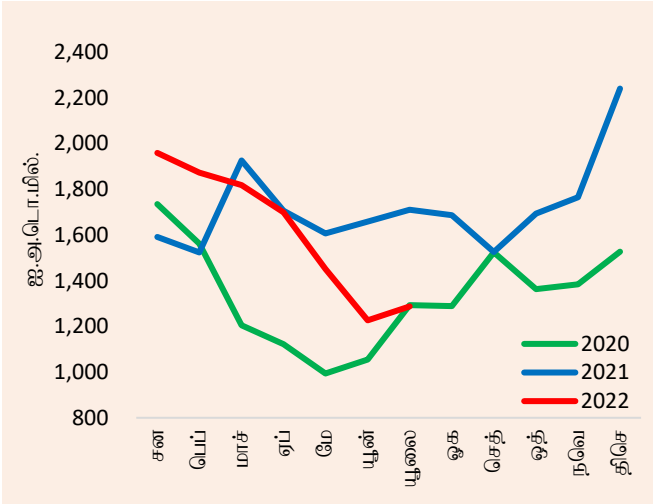
<sup>2</sup> நியம பன்னாட்டு வர்த்தக வகைப்படுத்தல் திருத்தம் 4இன் அடிப்படையிலமைந்த இறக்குமதிகளின் வகைப்படுத்தல் இணைப்பு II இல் காட்டப்பட்டுள்ளது.



இறக்குமதிகளின் முக்கிய காரணமாக கட்டடவாக்கப் பொருட்கள் மீதான இறக்குமதிச் செலவினம் குறைவடைந்தது. அதேவேளை, போக்குவரத்துச் சாதனங்கள் மீதான இறக்குமதிச் செலவினத்தில் ஏற்பட்ட வீழ்ச்சிக்குப் புகையிரத்ததுடன் தொடர்புடைய சாதனங்கள், உழவு இயந்திரங்கள் மற்றும் பாரவூர்திகள் என்பவற்றின் குறைந்தளவிலான இறக்குமதிகள் முக்கியமாகப் பங்களித்தன.

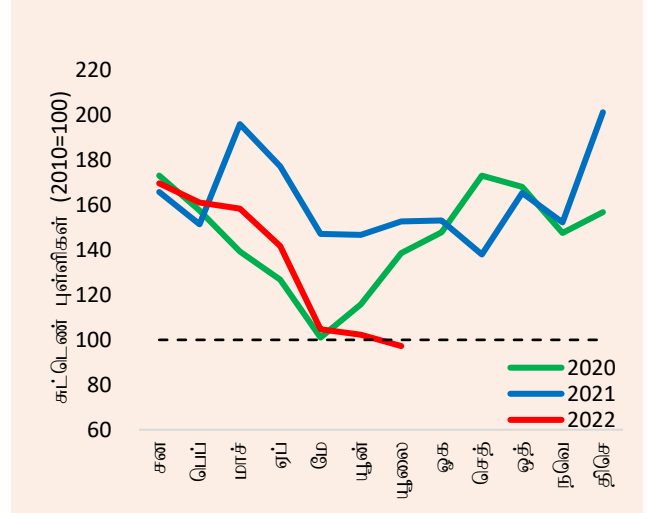
**இறக்குமதிச் சுட்டெண்கள்:** 2022 யூலையில் இறக்குமதி அளவுச் சுட்டெண் 36.3 சதவீதத்தினால் (ஆண்டிற்காண்டு) வீழ்ச்சியடைந்த வேளையில் இறக்குமதி அலகுப் பெறுமதிச் சுட்டெண் 18.1 சதவீதத்தினால் அதிகரித்தமையானது 2022 யூலையில் இறக்குமதிச் செலவினத்தின் வீழ்ச்சிக்கு அளவுத் தாக்கத்தினால் உந்தப்பட்டமையே முக்கிய காரணமென்பதனை எடுத்துக்காட்டுகின்றது.

**வரைபடம் 8: மாதாந்த இறக்குமதிச் செயலாற்றம்**



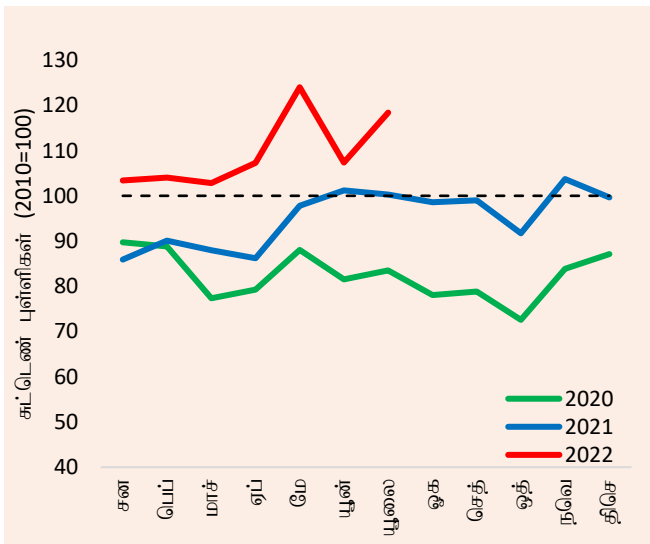
**மூலங்கள்:** இலங்கைச் சுங்கம், இலங்கை மத்திய வங்கி

**வரைபடம் 9: மாதாந்த இறக்குமதி அளவுச் சுட்டெண்**



**மூலம்:** இலங்கை மத்திய வங்கி

**வரைபடம் 10: மாதாந்த இறக்குமதி அலகுப் பெறுமதிச் சுட்டெண்**



**மூலம்:** இலங்கை மத்திய வங்கி

**அட்டவணை 3: வணிகப்பொருட்கள் இறக்குமதிகள் மீதான செலவினம் (அ)**

வகை	யூலை 2021 (ஐ.அ.டொ. மில்)	யூலை 2022 (ஐ.அ.டொ. மில்)	மாற்றம் (%)	சன-யூலை 2021 (ஐ.அ.டொ. மில்)	சன-யூலை 2022 (ஐ.அ.டொ. மில்)	மாற்றம் (%)
<b>1. நுகர்வுப் பொருட்கள்</b>	<b>342.7</b>	<b>184.3</b>	<b>-46.2</b>	<b>2,255.0</b>	<b>1,714.4</b>	<b>-24.0</b>
உணவு மற்றும் குடிவகைகள்	117.9	109.7	-7.0	1,032.8	966.6	-6.4
தானியங்கள் மற்றும் ஆலையிடும் கைத்தொழில் உற்பத்திகள்	2.4	32.6	1,229.5	22.1	242.5	999.8
பால் உற்பத்திகள்	16.2	12.7	-21.3	200.6	163.0	-18.7
காய்கறிகள் (ஆ)	31.5	24.2	-23.0	242.6	193.3	-20.3
கடலுணவு	15.0	3.8	-74.5	67.7	45.6	-32.5
சீனி மற்றும் சிற்றூண்டிகள்	1.4	15.2	998.6	208.1	120.7	-42.0
வாசனைத்திரவியங்கள்	12.3	11.8	-4.2	80.8	81.4	0.7
ஏனைய உணவு மற்றும் குடிபானங்கள்	39.1	9.4	-76.0	211.0	120.0	-43.1
<b>உணவல்லா நுகர்வுப் பொருட்கள்</b>	<b>224.8</b>	<b>74.6</b>	<b>-66.8</b>	<b>1,222.2</b>	<b>747.9</b>	<b>-38.8</b>
தனியாள் ஊர்திகள்	2.3	1.0	-56.6	6.7	4.9	-27.0
மருந்து மற்றும் மருந்தாக்கல் பொருட்கள்	105.3	33.9	-67.8	433.5	301.0	-30.6
வீட்டுச்சாதனப் பொருட்கள்	24.0	7.1	-70.4	163.3	65.7	-59.8
புடவை மற்றும் துணைப்பொருட்கள்	14.9	14.1	-5.0	120.2	144.9	20.6
தொலைத்தொடர்பு சாதனங்கள்	45.0	1.8	-95.9	250.3	48.6	-80.6
வீட்டுச் சாதனம் மற்றும் தளபாடங்கள்	12.4	7.5	-39.9	90.1	79.0	-12.3
ஏனைய உணவல்லா நுகரக்கூடியவைகள்	20.8	9.2	-56.0	158.1	103.8	-34.4
<b>2. இடைநிலைப் பொருட்கள்</b>	<b>982.3</b>	<b>889.0</b>	<b>-9.5</b>	<b>6,932.4</b>	<b>7,547.5</b>	<b>8.9</b>
எரிபொருள்	256.0	345.4	34.9	2,043.2	2,929.3	43.4
இதில் மசகெண்ணெய்	91.8	-	-	408.8	175.1	-57.2
சுத்திகரிக்கப்பட்ட பெற்றோலியம்	159.8	345.3	116.2	1,503.3	2,489.7	65.6
நிலக்கரி	4.5	...	-99.4	131.2	264.6	101.7
வைரங்கள் மற்றும் அருங்கற்கள், உலோகங்கள்	12.7	17.4	36.8	74.9	116.7	55.8
புடவைகள் மற்றும் புடவைப்பொருட்கள்	251.2	220.3	-12.3	1,702.3	1,905.9	12.0
தாள் மற்றும் அட்டை மற்றும் அதன் பொருட்கள்	40.6	34.2	-15.7	282.0	285.1	1.1
வேளாண்மை உள்ளீடுகள்	25.3	14.3	-43.4	162.2	133.2	-17.9
கோதுமை மற்றும் சோளம்	26.3	4.1	-84.6	210.9	140.4	-33.4
அடிப்படை உலோகங்கள்	105.2	18.2	-82.7	459.7	257.3	-44.0
பிளாத்திக்கு மற்றும் அவற்றின் பொருட்கள்	60.4	42.0	-30.5	464.1	411.0	-11.4
இரசாயன உற்பத்திகள்	85.1	74.0	-13.1	652.5	589.4	-9.7
வளமாக்கி	5.6	32.3	479.6	103.0	78.3	-24.0
இறப்பர் மற்றும் அதன் பொருட்கள்	31.1	39.4	26.5	230.4	220.7	-4.2
கனிம உற்பத்திகள்	13.3	6.9	-48.1	88.4	91.3	3.3
ஏனைய இடைநிலைப் பொருட்கள்	69.3	40.7	-41.3	458.8	388.8	-15.3
<b>3. முதலீட்டுப் பொருட்கள்</b>	<b>383.2</b>	<b>213.5</b>	<b>-44.3</b>	<b>2,530.6</b>	<b>2,050.9</b>	<b>-19.0</b>
பொறி மற்றும் கருவிகள்	232.0	145.0	-37.5	1,598.5	1,326.3	-17.0
கட்டடப் பொருட்கள்	104.8	61.1	-41.7	706.4	618.9	-12.4
போக்குவரத்துச் சாதனங்கள்	44.9	7.1	-84.1	222.5	103.2	-53.6
ஏனைய முதலீட்டுப்பொருட்கள்	1.5	0.3	-83.5	3.2	2.5	-21.8
<b>4. வகைப்படுத்தப்படாத இறக்குமதிகள்</b>	<b>1.9</b>	<b>...</b>	<b>-98.4</b>	<b>6.8</b>	<b>2.2</b>	<b>-67.9</b>
<b>மொத்த இறக்குமதிகள்</b>	<b>1,710.1</b>	<b>1,286.8</b>	<b>-24.8</b>	<b>11,724.8</b>	<b>11,315.0</b>	<b>-3.5</b>
<b>எரிபொருள் அல்லாத இறக்குமதிகள்</b>	<b>1,454.0</b>	<b>941.5</b>	<b>-35.3</b>	<b>9,681.6</b>	<b>8,385.7</b>	<b>-13.4</b>

(அ) தற்காலிகமானவை

(ஆ) பருப்பு வகை, வெங்காயம், உருளைக்கிழங்கு, அவரை வகை மற்றும் பிற காய்கறிகளை உள்ளடக்குகின்றது

... புறக்கணிக்கத்தக்கவை

**முலங்கள்:** இலங்கைச் சுங்கம், இலங்கை பெற்றோலியக் கூட்டுத்தாபனம், லங்கா ஐஓசி பிஎல்சி, இலங்கை மத்திய வங்கி

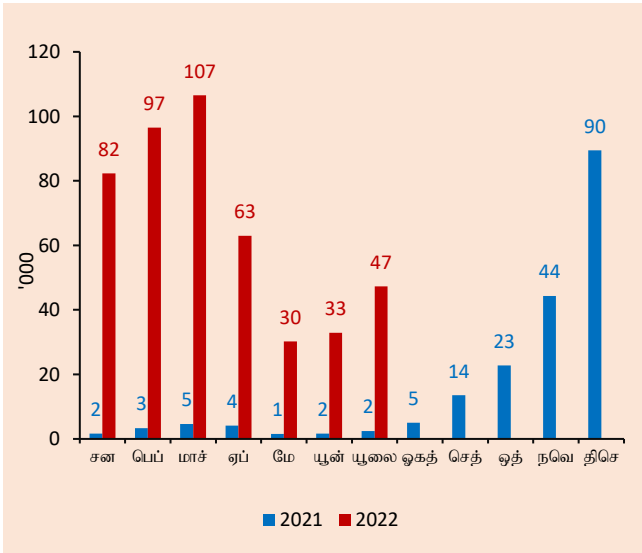


## வெளிநாட்டு நடைமுறைக் கணக்கிற்கான ஏனைய முக்கிய உட்பாய்ச்சல்கள்

**தொழிலாளர் பணவனுப்பல்கள்:** தொழிலாளர் பணவனுப்பல்கள் முன்னைய மாதத்தில் பதிவுசெய்யப்பட்டிருந்த ஐ.அ.டொலர் 274 மில்லியனுடன் ஒப்பிடுகையில் 2022 யூலையில் ஐ.அ.டொலர் 279 மில்லியனிற்கு அதிகரித்துக் காணப்பட்ட அதேவேளையில் முன்னைய ஆண்டின் தொடர்புடைய மாத காலத்துடன் ஒப்பிடுகையில் குறைவடைந்து காணப்பட்டன. அதேவேளை, வெளிநாட்டுத் தொழில் வாய்ப்புக்காக நாட்டிலிருந்தான மொத்தப் புறப்படுகைகள் 2022 யூலை மாத காலப்பகுதியில் 22,821ஆக பதிவுசெய்யப்பட்டிருந்தன. வெளிநாட்டுத் தொழில் வாய்ப்புக்காக நாட்டிலிருந்தான மொத்தப் புறப்படுகைகள் தேர்ச்சியற்ற (8,232), தேர்ச்சிபெற்ற (7,091) மற்றும் வீட்டுப்பணிப் பெண்கள் (4,479) ஆகிய வகைகளை உள்ளடக்கியுள்ளன. வெளிநாட்டுத் தொழில் வாய்ப்புக்காக நாட்டிலிருந்தான மொத்தப் புறப்படுகைகள் முன்னைய ஆண்டின் சனவரி தொடக்கம் யூலை வரையிலான காலப்பகுதியில் பதிவுசெய்யப்பட்ட 37,041 புறப்படுகைகளுடனும் 2021 ஆண்டில் பதிவுசெய்யப்பட்ட 117,952 புறப்படுகைகளுடனும் ஒப்பிடுகையில் 2022இன் தொடர்புடைய காலப்பகுதியில் 163,522ஆக பதிவுசெய்யப்பட்டிருந்தன.

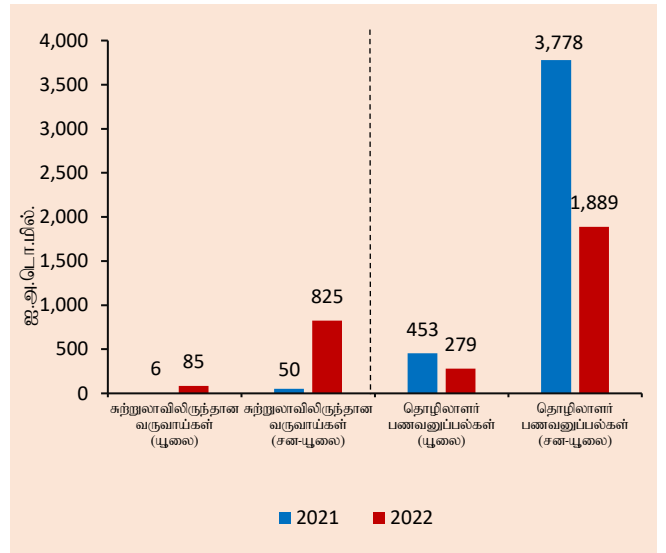
**சுற்றுலாப் பயணிகள்:** சுற்றுலாப் பயணிகளின் வருகைகள் 2022 யூனில் பதிவுசெய்யப்பட்ட 32,856 வருகைகளிலிருந்து 2022 யூலையில் 47,293ஆக உயர்வடைந்து காணப்பட்டன. எரிபொருள் பற்றாக்குறைகள், மின் துண்டிப்புக்கள், சில நாடுகளினால் வெளியிடப்பட்ட பயண ஆலோசனைகள் போன்ற சாதகமற்ற நிலைமைகள் சுற்றுலாப் பயணிகளின் வருகைகளில் தொடர்ந்தும் தாக்கம் செலுத்தின. 2022 யூலை காலப்பகுதியில் சுற்றுலாப் பயணிகளின் வருகைகளின் முக்கிய மூல நாடுகளாக ஐக்கிய இராச்சியம், இந்தியா, ஜேர்மனி மற்றும் பிரான்சு என்பன காணப்பட்டன. சுற்றுலாத்துறையிலிருந்தான வருவாய்கள் முன்னைய மாதத்தில் பதிவுசெய்யப்பட்டிருந்த ஐ.அ.டொலர் 59 மில்லியனுடனும் முன்னைய ஆண்டின் யூலை மாதத்தில் பதிவுசெய்யப்பட்டிருந்த ஐ.அ.டொலர் 6 மில்லியனுடனும் ஒப்பிடுகையில் 2022இன் யூலையில் ஐ.அ.டொலர் 85 மில்லியனாக மதிப்பிடப்பட்டுள்ளன.

வரைபடம் 11: மாதாந்த சுற்றுலாப் பயணிகள் வருகைகள்



மூலம்: இலங்கை சுற்றுலா அபிவிருத்தி அதிகாரசபை

வரைபடம் 12: சுற்றுலா மற்றும் தொழிலாளர் பணவனுப்பல்களிலிருந்தான வருவாய்கள்



மூலங்கள்: இலங்கை சுற்றுலா அபிவிருத்தி அதிகாரசபை உரிமம்பெற்ற வங்கிகள் இலங்கை மத்திய வங்கி

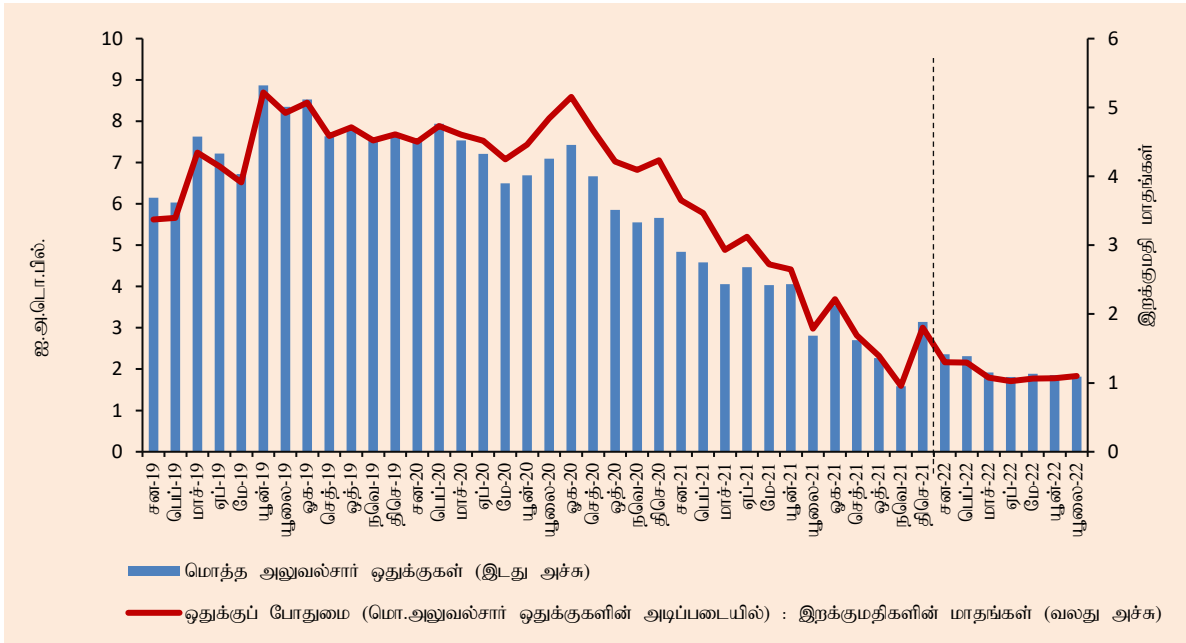
## நிதியியல் பாய்ச்சல்கள்

அரசு பிணையங்கள் சந்தையில் மேற்கொள்ளப்பட்ட வெளிநாட்டு முதலீடுகள் 2022 யூலையில் சிறியளவிலான தேறிய உட்பாய்ச்சலொன்றினைப் பதிவுசெய்து 2022 சனவரி தொடக்கம் யூலை வரையான காலப்பகுதியில் அரசு பிணையங்கள் சந்தைக்கு ஐ.அ.டொலர் 7 மில்லியன் கொண்ட ஒன்றுசேர்ந்த தேறிய உட்பாய்ச்சலொன்றினைத் தோற்றுவித்தது. அதேவேளை, முதலாந்தர மற்றும் இரண்டாந்தரச் சந்தைக் கொடுக்கல்வாங்கல்கள் உள்ளடங்கலாக கொழும்பு பங்குப் பரிவர்த்தனைக்கான வெளிநாட்டு உட்பாய்ச்சல்கள் 2022 யூலையில் சிறியளவிலான தேறிய உட்பாய்ச்சலொன்றினைப் பதிவுசெய்தன. ஒன்றுசேர்ந்த அடிப்படையில், முதலாந்தர மற்றும் இரண்டாந்தரச் சந்தைக் கொடுக்கல்வாங்கல்கள் உள்ளடங்கலாக கொழும்பு பங்குப் பரிவர்த்தனையானது 2022 யூலை முடிவடைகின்ற ஏழு மாத காலப்பகுதியில் ஐ.அ.டொலர் 95 மில்லியன் கொண்ட வெளிநாட்டு முதலீடுகளின் தேறிய உட்பாய்ச்சலொன்றினைப் பதிவுசெய்தது.

## பன்னாட்டு ஒதுக்குகள்

மொத்த அலுவல்சார் ஒதுக்குகள் 2022 யூலை இறுதியில் ஐ.அ.டொலர் 1.8 பில்லியனாக விளங்கின. இது பயன்படுத்தக்கூடிய தன்மை தொடர்பிலான நிபந்தனைகளுக்குட்பட்ட ஏறத்தாழ ஐ.அ.டொலர் 1.5 பில்லியனிற்கு நிகரான சீன மக்கள் வங்கியிடமிருந்தான பரஸ்பர பரிமாற்றல் வசதியினை உள்ளடக்கியது. மொத்த அலுவல்சார் ஒதுக்குகளுக்கான உட்பாய்ச்சல்களைப் பயன்படுத்தி அத்தியாவசிய இறக்குமதிகளுக்கு நிதியளிக்கும் பொருட்டு வெளிநாட்டுச் செலாவணித் திரவத்தன்மையை மத்திய வங்கி தொடர்ந்தும் வழங்கியது. இதன் விளைவாக 2022 யூலை இறுதியளவில் பயன்படுத்தக்கூடிய ஒதுக்கு மட்டம் குறிப்பிடத்தக்களவிலான தாழ்ந்த மட்டங்களிலே தொடர்ந்தும் காணப்பட்டது. மொத்த அலுவல்சார் ஒதுக்குகளையும் வங்கித்தொழில் துறையின் வெளிநாட்டுச் சொத்துக்களையும் உள்ளடக்கிய மொத்த வெளிநாட்டுச் சொத்துக்கள் 2022 யூலை இறுதியில் ஐ.அ.டொலர் 5.9 பில்லியனாக விளங்கின.

வரைபடம் 13: மொத்த அலுவல்சார் ஒதுக்குகள் மற்றும் ஒதுக்குப் போதுமை

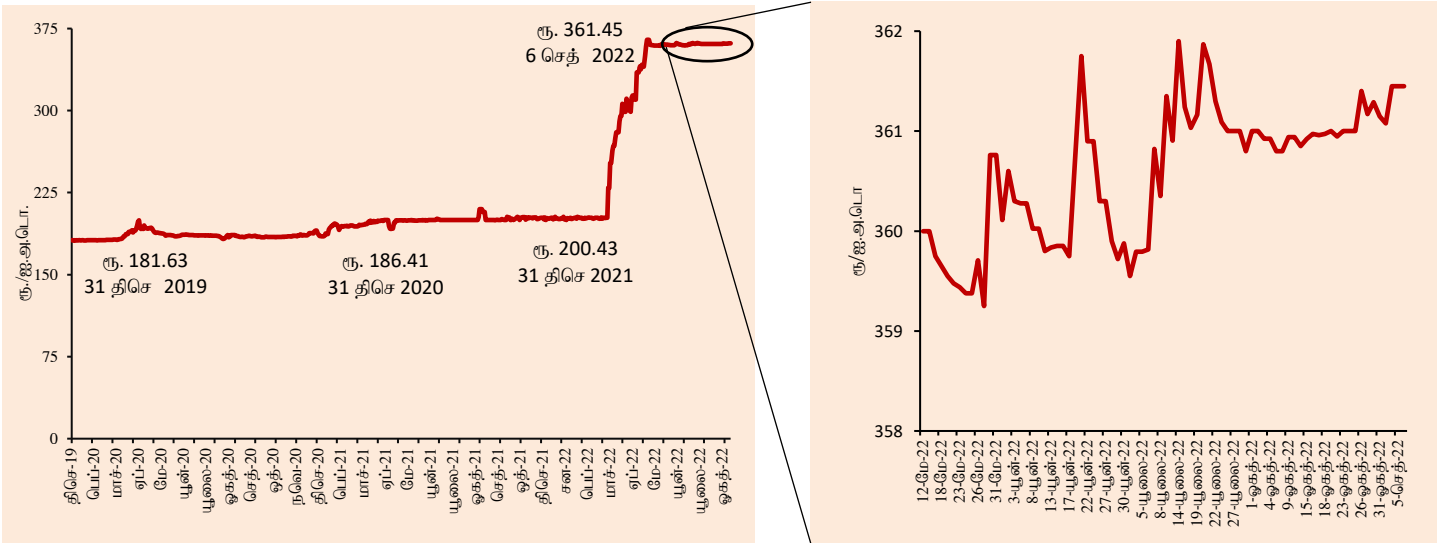


மூலம்: இலங்கை மத்திய வங்கி

## வெளிநாட்டுச் செலாவணி வீத அசைவுகள்

2022 மே மாத நடுப்பகுதியில் நாளாந்த அனுமதிக்கத்தக்க வீச்சின் அறிமுகத்தினைத் தொடர்ந்து 2022 யூலை முழுவதும் செலாவணி வீதம் தொடர்ந்தும் நிலையாகக் காணப்பட்டது. இதற்கமைய, 2022 மே 13இலிருந்து இதுவரையான காலப்பகுதியில் இலங்கை ரூபா ஐ.அ.டொலருக்கெதிராக சிறியளவிலான தேய்வொன்றினைப் பதிவுசெய்திருந்த போதிலும் 2022 செத்தெம்பர் 06 வரையான இவ்வாண்டு காலப்பகுதியில் ஐ.அ.டொலருக்கெதிராக 44.5 சதவீத தேய்வொன்றினைப் பதிவுசெய்திருந்தது. அதேவேளை, குறுக்கு நாணய அசைவுகளைப் பிரதிபலிக்கின்ற விதத்தில் 2022 செத்தெம்பர் 06 வரையான இவ்வாண்டு காலப்பகுதியில் இலங்கை ரூபா யூரோ, ஸ்ரேலிங் பவுன், யப்பானிய யென், அவுஸ்திரேலிய டொலர் மற்றும் இந்திய ரூபா என்பவற்றிற்கெதிராக தேய்வடைந்து காணப்பட்டது.

வரைபடம் 14: ஐக்கிய அமெரிக்க டொலரின்கெதிராக இலங்கை ரூபாவின் அசைவு



மூலம்: இலங்கை மத்திய வங்கி

அட்டவணை 4: தெரிவுசெய்யப்பட்ட நாணயங்களுக்கெதிராக இலங்கை ரூபாவின் அசைவு\*

நாணயம்	2020	2021	2022 (செத்தெம்பர் 06 வரை)
ஐ.அ.டொலர்	-2.6%	-7.0%	-44.5%
யூரோ	-11.2%	+1.1%	-36.9%
ஸ்ரேலிங் பவுன்	-6.2%	-6.0%	-35.4%
யப்பானிய யென்	-7.5%	+3.8%	-32.3%
அவுஸ்திரேலிய டொலர்	-11.4%	-1.2%	-41.0%
இந்திய ரூபா	0.0%	-5.5%	-40.5%

\*தேய்வு(-)/உயர்வு(+)

மூலம்: இலங்கை மத்திய வங்கி

**இணைப்பு I:**

**நியம பன்னாட்டு வர்த்தக வகைப்படுத்தல் திருத்தம் 4 இன்படி வகைப்படுத்தப்பட்ட ஏற்றுமதி வருவாய்கள் (அ)**

வகை	பூலை 2021 (ஐ.அ.டொ. மில்)	பூலை 2022 (ஐ.அ.டொ. மில்)	மாற்றம் (%)	சன-பூலை 2021 (ஐ.அ.டொ. மில்)	சன-பூலை 2022 (ஐ.அ.டொ. மில்)	மாற்றம் (%)
<b>0. உணவு மற்றும் உயிருடனான விலங்குகள்</b>	<b>275.4</b>	<b>235.5</b>	<b>-14.5</b>	<b>1,554.2</b>	<b>1,517.7</b>	<b>-2.3</b>
03 மீன் மற்றும் மீன் தயாரிப்புகள்	48.0	23.3	-51.4	171.1	183.1	7.0
04 தானியங்கள் மற்றும் தானியத் தயாரிப்புகள்	7.1	6.8	-3.9	39.0	46.6	19.5
05 காய்கறிகள் மற்றும் பழவர்க்கங்கள்	45.6	34.4	-24.5	252.5	268.4	6.3
07 கோப்பி, தேயிலை, கொக்கோ, வாசனைத்திரவியங்கள் மற்றும் அவற்றின் தயாரிப்புகள்	155.9	148.2	-4.9	986.1	878.0	-11.0
<b>1. குடிபானங்கள் மற்றும் புகையிலை</b>	<b>10.4</b>	<b>13.9</b>	<b>33.6</b>	<b>75.3</b>	<b>82.0</b>	<b>8.9</b>
11 குடிபானங்கள்	2.2	4.9	117.8	17.0	29.2	72.0
12 புகையிலை மற்றும் புகையிலைத் தயாரிப்புகள்	8.2	9.0	10.5	58.4	52.8	-9.5
<b>2. மசகுப் பொருட்கள், எரிபொருள் தவிர்ந்த சமையலுக்குப் பயன்படுத்தப்படாதவை</b>	<b>37.5</b>	<b>33.3</b>	<b>-11.2</b>	<b>246.8</b>	<b>267.3</b>	<b>8.3</b>
23 மசகு இறப்பர்	3.4	2.9	-12.4	24.1	26.9	11.4
26 புடவை துணிகள் மற்றும் அவற்றின் கழிவுகள்	22.2	17.8	-19.9	139.1	144.0	3.5
<b>3. கனிப் பொருள் எரிபொருட்கள், உராய்வு நீக்கிகள் மற்றும் தொடர்பான பொருட்கள்</b>	<b>52.0</b>	<b>32.2</b>	<b>-37.9</b>	<b>248.6</b>	<b>377.6</b>	<b>51.9</b>
33 பெற்றோலியம், பெற்றோலிய உற்பத்திகள் மற்றும் தொடர்பான பொருட்கள்	40.5	32.2	-20.4	218.0	361.7	65.9
34 வாயு, இயற்கை மற்றும் தயாரிக்கப்பட்டவை	11.4	...	-99.9	30.6	15.9	-48.1
<b>4. விலங்கு மற்றும் காய்கறி எண்ணெய், கொழுப்பு மற்றும் மெழுகு</b>	<b>12.7</b>	<b>7.7</b>	<b>-39.5</b>	<b>69.3</b>	<b>60.9</b>	<b>-12.1</b>
42 நிர்ணயிக்கப்பட்ட காய்கறி கொழுப்பு மற்றும் எண்ணெய், மசகு, சுத்திகரிக்கப்பட்ட அல்லது பின்னப்படுத்தப்பட்டவை	8.5	6.6	-22.4	47.0	48.8	3.9
<b>5. இரசாயனங்கள் மற்றும் தொடர்பான உற்பத்திகள் வே.எ.கு</b>	<b>24.8</b>	<b>26.3</b>	<b>6.3</b>	<b>163.9</b>	<b>161.2</b>	<b>-1.7</b>
<b>6. தயாரிக்கப்பட்ட பொருட்களின் வகைப்படி முக்கியமாக வகைப்படுத்தப்பட்டவை</b>	<b>146.0</b>	<b>165.4</b>	<b>13.3</b>	<b>939.1</b>	<b>1,086.4</b>	<b>15.7</b>
62 இறப்பர் தயாரிப்புகள் வே.எ.கு	61.4	61.1	-0.5	382.4	404.2	5.7
65 புடவை நூழிழை, துணிகள், தயாரிக்கப்பட்ட பொருட்கள் போன்றவை வே.எ.கு	36.8	37.3	1.3	245.7	268.4	9.3
66 உலோகமல்லா கனிப்பொருள் தயாரிப்புகள் வே.எ.கு	30.0	48.5	61.9	189.6	271.4	43.1
<b>7. பொறிகள், போக்குவரத்துக் கருவிகள்</b>	<b>54.8</b>	<b>65.3</b>	<b>19.1</b>	<b>344.2</b>	<b>390.7</b>	<b>13.5</b>
77 மின்னியல் பொறிகள், துணைப் பொருட்கள் மற்றும் சாதனங்கள் வே.எ.கு மற்றும் மின்னியல் உதிரிப்பாகங்கள்	29.9	31.0	3.7	185.7	205.0	10.4
<b>8. பல்வகைத் தயாரிப்புப் பொருட்கள்</b>	<b>490.3</b>	<b>583.9</b>	<b>19.1</b>	<b>3,161.2</b>	<b>3,733.3</b>	<b>18.1</b>
84 ஆடைப் பொருட்கள் மற்றும் துணிகளுடன் இணைந்த பொருட்கள்	451.8	543.8	20.4	2,913.5	3,446.7	18.3
<b>9. பண்டங்கள் மற்றும் இப்புள்ளிவிபரத்தில் வேறு எங்கும் வகைப்படுத்தப்படாத கொடுக்கல்வாங்கல்</b>	<b>-</b>	<b>-</b>	<b>-</b>	<b>0.3</b>	<b>0.7</b>	<b>132.7</b>
<b>மொத்த ஏற்றுமதிகள்</b>	<b>1,103.9</b>	<b>1,163.6</b>	<b>5.4</b>	<b>6,803.0</b>	<b>7,677.8</b>	<b>12.9</b>

(அ) தற்காலிகமானது

வே.எ.கு வேறு எங்கும் குறிப்பிடப்படாதவை

... புறக்கணிக்கத்தக்கவை

**மூலங்கள்:** இலங்கைச் சங்கம், தேசிய இரத்தினக்கல் மற்றும் ஆபரணங்கள் அதிகாரசபை, இலங்கை பெற்றோலியக் கூட்டுத்தாபனம் மற்றும் ஏனைய பெற்றோலிய ஏற்றுமதியாளர்கள், இலங்கை மத்திய வங்கி

குறிப்பு: முதலாவது இலக்கம் பன்னாட்டு வர்த்தக வகைப்படுத்தல் நியமத்தின் 'பகுதியினையும்' முதலாவது மற்றும் இரண்டாவது இலக்கங்கள் அதன் 'பிரிவினையும்' எடுத்துக்காட்டுகின்றன. மேற்குறிப்பிட்ட அட்டவணை பன்னாட்டு வர்த்தக வகைப்படுத்தல் நியமத்தின் தெரிவுசெய்யப்பட்ட பிரிவுகளை மாத்திரம் காட்டுகிறது. பன்னாட்டு வர்த்தக வகைப்படுத்தல் நியமம் தொடர்பான மேலதிகத் தகவல்களுக்கு இலங்கை மத்திய வங்கியின் ஆண்டறிக்கை 2017இன் சிறப்புக் குறிப்பு 4இனை தயவுசெய்து பார்க்கவும்.

[https://www.cbsl.gov.lk/sites/default/files/cbslweb\\_documents/publications/annual\\_report/2017/ta/9\\_Chapter\\_05.pdf](https://www.cbsl.gov.lk/sites/default/files/cbslweb_documents/publications/annual_report/2017/ta/9_Chapter_05.pdf)

**இணைப்பு II:**

**நியம பன்னாட்டு வர்த்தக வகைப்படுத்தல் திருத்தம் 4 இன்படி வகைப்படுத்தப்பட்ட இறக்குமதிச் செலவினம் (அ)**

வகை	புலை 2021 (ஐ.அ.டொ. மில்)	புலை 2022 (ஐ.அ.டொ. மில்)	மாற்றம் (%)	சன-புலை 2021 (ஐ.அ.டொ. மில்)	சன-புலை 2022 (ஐ.அ.டொ. மில்)	மாற்றம் (%)
<b>0. உணவு மற்றும் உயிருடனான விலங்குகள்</b>	<b>149.2</b>	<b>130.0</b>	<b>-12.8</b>	<b>1,339.8</b>	<b>1,255.8</b>	<b>-6.3</b>
02 பார்பண்ணை உற்பத்திகள் மற்றும் பறவைகளின் முட்டைகள்	16.2	12.7	-21.3	200.9	163.3	-18.7
03 மீன் மற்றும் மீன் தயாரிப்புகள்	15.1	3.9	-74.3	68.3	46.4	-32.0
04 தானியங்கள் மற்றும் தானியத் தயாரிப்புகள்	28.5	36.1	26.8	231.1	379.8	64.4
05 காய்கறிகள் மற்றும் பழவர்க்கங்கள்	34.8	25.8	-25.7	283.5	226.0	-20.3
06 சீனி, சீனித் தயாரிப்புகள் மற்றும் தேன்	1.4	15.2	998.7	208.1	120.7	-42.0
07 கோப்பி, தேயிலை, கொக்கோ, வாசனைத்திரவியங்கள் மற்றும் அவற்றின் தயாரிப்புகள்	15.6	14.9	-4.9	104.9	106.9	1.9
<b>1. குடிபானங்கள் மற்றும் புகையிலை</b>	<b>4.1</b>	<b>9.7</b>	<b>137.7</b>	<b>41.2</b>	<b>58.8</b>	<b>42.5</b>
<b>2. மசகுப் பொருட்கள், எரிபொருள் தவிர்ந்த சமையலுக்குப் பயன்படுத்தப்படாதவை</b>	<b>46.6</b>	<b>45.6</b>	<b>-2.1</b>	<b>333.3</b>	<b>300.0</b>	<b>-10.0</b>
23 மசகு இறப்பர்	26.9	36.1	34.2	202.9	187.2	-7.7
26 புடவை துணிகள் மற்றும் அவற்றின் கழிவுகள்	0.7	0.5	-19.9	13.4	14.8	10.4
<b>3. கனிப் பொருள் எரிபொருட்கள், உராய்வு நீக்கிகள் மற்றும் தொடர்பான பொருட்கள்</b>	<b>256.0</b>	<b>345.4</b>	<b>34.9</b>	<b>2,043.2</b>	<b>2,929.3</b>	<b>43.4</b>
33 பெற்றோலியம், பெற்றோலிய உற்பத்திகள் மற்றும் தொடர்பான பொருட்கள்	230.6	318.9	38.3	1,724.5	2,529.7	46.7
34 வாயு, இயற்கை மற்றும் தயாரிக்கப்பட்டவை	21.0	26.5	26.1	187.5	135.0	-28.0
<b>4. விலங்கு மற்றும் காய்கறி எண்ணெய், கொழுப்பு மற்றும் மெழுகு</b>	<b>41.9</b>	<b>2.4</b>	<b>-94.3</b>	<b>193.7</b>	<b>59.4</b>	<b>-69.3</b>
42 நிர்ணயிக்கப்பட்ட காய்கறி கொழுப்பு மற்றும் எண்ணெய், மசகு, சுத்திக்கப்பட்ட அல்லது பின்னப்படுத்தப்பட்டவை	40.3	1.9	-95.2	178.5	49.0	-72.5
<b>5. இரசாயனங்கள் மற்றும் தொடர்பான உற்பத்திகள் வே.எ.கு</b>	<b>252.9</b>	<b>178.8</b>	<b>-29.3</b>	<b>1,630.7</b>	<b>1,363.4</b>	<b>-16.4</b>
54 மருந்து மற்றும் மருந்தாக்கல் உற்பத்திகள்	100.7	32.7	-67.6	398.0	282.5	-29.0
56 வளமாக்கி மற்றும் தயாரிக்கப்பட்டவை	5.6	32.3	479.7	102.6	78.3	-23.7
57 ஆரம்ப வடிவத்தில் பிளாத்திக்குகள்	43.6	26.3	-39.7	343.2	289.5	-15.6
58 ஆரம்ப வடிவத்தில் அல்லாத பிளாத்திக்குகள்	12.8	12.1	-5.5	99.2	100.8	1.6
<b>6. தயாரிக்கப்பட்ட பொருட்களின் வகைப்படி முக்கியமாக வகைப்படுத்தப்பட்டவை</b>	<b>531.6</b>	<b>357.8</b>	<b>-32.7</b>	<b>3,339.1</b>	<b>3,286.3</b>	<b>-1.6</b>
64 தாள், தாள் அட்டைகள் மற்றும் அவற்றின் பொருட்கள்	38.5	32.2	-16.5	269.5	267.0	-0.9
65 புடவை நூழிலை, துணிகள், தயாரிக்கப்பட்ட பொருட்கள் போன்றவை வே.எ.கு	247.3	216.0	-12.7	1,668.9	1,870.4	12.1
66 உலோகமல்லா கனிப்பொருள் தயாரிப்புகள் வே.எ.கு	46.0	30.5	-33.6	293.9	313.5	6.7
67 இரும்பு மற்றும் உருக்கு	128.6	26.8	-79.2	557.2	355.8	-36.1
<b>7. பொறிகள், போக்குவரத்துக் கருவிகள்</b>	<b>347.5</b>	<b>161.1</b>	<b>-53.6</b>	<b>2,259.1</b>	<b>1,561.6</b>	<b>-30.9</b>
72 குறிப்பிட்ட கைத்தொழில்களுக்கான சிறப்பியல்புவாய்ந்த பொறி	61.8	27.1	-56.1	384.0	287.2	-25.2
74 பொதுவான கைத்தொழில்களுக்கான பொறி மற்றும் கருவிகள் வே.எ.கு பொறி உதிரிப்பாகங்கள்	53.7	28.2	-47.4	364.2	304.2	-16.5
75 அலுவலக எந்திரங்கள் மற்றும் தன்னியக்க தரவு செயன்முறைப்படுத்தல் எந்திரங்கள்	25.0	12.2	-51.1	186.0	113.1	-39.2
76 தொலைத்தொடர்பு மற்றும் ஒலிப் பதிவுகள் மற்றும் மீள் தயாரிப்பு பொறிகள் மற்றும் கருவிகள்	81.4	8.6	-89.5	488.1	161.3	-67.0
77 மின்னியல் பொறிகள், துணைப் பொருட்கள் மற்றும் சாதனங்கள் வே.எ.கு மற்றும் மின்னியல் உதிரிப்பாகங்கள்	63.0	52.0	-17.4	422.8	408.3	-3.4
78 வீதி ஊர்திகள்	28.8	12.1	-57.9	215.1	108.2	-49.7
<b>8. பல்வகைத் தயாரிப்புப் பொருட்கள்</b>	<b>77.9</b>	<b>55.9</b>	<b>-28.3</b>	<b>536.7</b>	<b>496.8</b>	<b>-7.4</b>
84 ஆடைப் பொருட்கள் மற்றும் துணிகளுடன் இணைந்த பொருட்கள்	14.0	12.4	-11.4	101.4	126.2	24.5
87 தொழில்சார், விஞ்ஞான மற்றும் கட்டுப்பாட்டுச் சாதனங்கள் மற்றும் வே.எ.கு கருவிகள்	23.8	10.8	-54.4	136.1	92.7	-31.9
<b>9. பண்டங்கள் மற்றும் இப்புள்ளிவிபரத்தில் வேறு எங்கும் வகைப்படுத்தப்படாத கொடுக்கல்வாங்கல்</b>	<b>2.4</b>	<b>0.2</b>	<b>-90.5</b>	<b>8.0</b>	<b>3.6</b>	<b>-54.7</b>
<b>மொத்த இறக்குமதிகள்</b>	<b>1,710.1</b>	<b>1,286.8</b>	<b>-24.8</b>	<b>11,724.8</b>	<b>11,314.9</b>	<b>-3.5</b>

(அ) தற்காலிகமானது வே.எ.கு வேறு எங்கும் குறிப்பிடப்படாதவை

**மூலங்கள்:** இலங்கைச் சங்கம், இலங்கை பெற்றோலியக் கூட்டுத்தாபனம், லங்கா ஐஓசி பிஎல்சி, இலங்கை மத்திய வங்கி

குறிப்பு: முதலாவது இலக்கம் பன்னாட்டு வர்த்தக வகைப்படுத்தல் நியமத்தின் 'பகுதியினையும்' முதலாவது மற்றும் இரண்டாவது இலக்கங்கள் அதன் 'பிரிவினையும்' எடுத்துக்காட்டுகின்றன. மேற்குறிப்பிட்ட அட்டவணை பன்னாட்டு வர்த்தக வகைப்படுத்தல் நியமத்தின் தெரிவுசெய்யப்பட்ட பிரிவுகளை மாத்திரம் காட்டுகிறது. பன்னாட்டு வர்த்தக வகைப்படுத்தல் நியமம் தொடர்பான மேலதிகத் தகவல்களுக்கு இலங்கை மத்திய வங்கியின் ஆண்டறிக்கை 2017இன் சிறப்புக் குறிப்பு 4இனை தயவுசெய்து பார்க்கவும். [https://www.cbsl.gov.lk/sites/default/files/cbslweb\\_documents/publications/annual\\_report/2017/ta/9\\_Chapter\\_05.pdf](https://www.cbsl.gov.lk/sites/default/files/cbslweb_documents/publications/annual_report/2017/ta/9_Chapter_05.pdf)