

வெளியீடுபவர் பொருளாதார ஆராய்ச்சித் திணைக்களம்

திகதி 2022 யூலை 30

வெளிநாட்டுத்துறைச் செயலாற்றம் - 2022 யூன்

பொதுநோக்கு

வரலாற்றில் உயர்ந்தளவிலான மாதாந்த ஏற்றுமதி வருவாய்கள் மற்றும் இறக்குமதிச் செலவினத்தில் ஏற்பட்ட தொடர்ச்சியான வீழ்ச்சி என்பவற்றின் தாக்கத்தைப் பிரதிபலிக்கும் வகையில் வணிகப்பொருள் வர்த்தக மீதி 2002 ஓகத்திலிருந்து முதற்தடவையாக 2022 யூனில் மிகையொன்றினை பதிவுசெய்துள்ளது. பயண ஆலோசனைகள் மற்றும் தற்போதைய எளிப்பொருள் பற்றாக்குறை மற்றும் அதனால் ஏற்பட்ட போக்குவரத்து இடையூறுகள் என்பவற்றுடன் தொடர்புடைய எதிர்மறையான எண்ணங்களிற்கு மத்தியில் சுற்றுலாத்துறையிலிருந்தான வருவாய்கள் தாழ்ந்த மட்டத்திலிருந்து 2022 யூனில் அதிகரிப்பொன்றை (ஆண்டிற்காண்டு) பதிவுசெய்தது. தொழிலாளர் பணவனுப்பல்கள் 2022 மேயுடன் ஒப்பிடுகையில் 2022 யூனில் மிதமடைந்து வெளிநாட்டுச் செலாவணி கொடுக்கல்வாங்கல்களின் உத்தியோகபூர்வற்ற சந்தை நடவடிக்கையின் அதிகரிப்பினைப் பிரதிபலித்தது. 2022 யூன் மாத காலப்பகுதியில் அரசு பிணையங்கள் சந்தையில் மேற்கொள்ளப்பட்ட வெளிநாட்டு முதலீடுகள் சிறியளவிலான தேறிய உட்பாய்ச்சலொன்றினைப் பதிவுசெய்த அதேவேளையில் கொழும்பு பங்குப் பரிவர்த்தனையில் மேற்கொள்ளப்பட்ட வெளிநாட்டு முதலீடுகள் சிறியளவிலான தேறிய வெளிப்பாய்ச்சலொன்றினைப் பதிவுசெய்தன. மத்திய வங்கி அத்தியாவசிய இறக்குமதிகளுக்கு நிதியளிப்பதற்காக வெளிநாட்டுச் செலாவணித் திரவத்தன்மையை தொடர்ச்சியாக வழங்கியதால் மொத்த அலுவல்சார் ஒதுக்குகளின் பயன்படுத்தத்தக்க மட்டம் குறைவடைந்துள்ளது. அதேவேளை, வங்கிகளுக்கிடையிலான சந்தையில் சராசரி நிறையேற்றப்பட்ட உடனடிச் செலாவணி வீதமானது மாத காலப்பகுதியில் ஐ.அ.டொலரொன்றிற்கு ஏறத்தாழ 360 ரூபாவாகக் காணப்பட்டது.

அட்டவணை 1: வெளிநாட்டுத்துறைச் செயலாற்றத்தின் சுருக்கம் (அ)

வகை	யூன் 2021 ஐ.அ.டொ.மில்	யூன் 2022 ஐ.அ.டொ.மில்	மாற்றம் (%)	சன-யூன் 2021 ஐ.அ.டொ.மில்	சன-யூன் 2022 ஐ.அ.டொ.மில்	மாற்றம் (%)
வணிகப்பொருள் ஏற்றுமதிகள்	1,007	1,248	23.9	5,699	6,514	14.3
வணிகப்பொருள் இறக்குமதிகள்	1,659	1,226	-26.1	10,015	10,028	0.1
வர்த்தக மீதி	-652	21		-4,316	-3,514	
சுற்றுலாவிலிருந்தான வருவாய்கள்	4 (ஆ)	59 (இ)	-	44 (ஆ)	740 (இ)	-
தொழிலாளர் பணவனுப்பல்கள்	478	274	-42.7	3,324	1,610	-51.6
கொழும்புப் பங்குப் பரிவர்த்தனைக்கான உட்பாய்ச்சல்கள் (தேறிய) (ஈ)	-6	-0.01		-125	92	
அரசாங்கத்திற்கான உட்பாய்ச்சல்கள் (மொத்தம்)	191	2		1,214	1,305 (உ)	
திறைசேரி உண்டியல்கள் மற்றும் முறிகள்	0.1	2		14	11	
நீண்ட காலக் கடன்கள்	191	வி.கி		700	1,294 (உ)	
கூட்டுக் கடன்கள்	-	-		500	-	
திரண்ட நிலுவை				-1,261	-2,814	

முலங்கள்: இலங்கைச் சுங்கம், இலங்கை சுற்றுலா அபிவிருத்தி அதிகாரசபை, கொழும்புப் பங்குப் பரிவர்த்தனை, இலங்கை முதலீட்டுச் சபை, இலங்கை மத்திய வங்கி

- (அ) தற்காலிகமானது
(ஆ) 2021 இற்கான சராசரி தங்கும் காலம் மற்றும் நாளொன்றுக்கு சராசரி செலவிடும் மதிப்பீடுகளின் அடிப்படையில் இலங்கை சுற்றுலா அபிவிருத்தி அதிகார சபையின் அளவீட்டுப் பெறுபேறுகளின் அடிப்படையில் திருத்தப்பட்டது
(இ) இத்தற்காலிக மதிப்பீடுகள் இலங்கை சுற்றுலா அபிவிருத்தி அதிகார சபையின் 2022 அளவீட்டு மதிப்பீடுகளின் வெளியீட்டின் பின்னர் திருத்தப்படலாம்
(ஈ) முதலாந்தர மற்றும் இரண்டாந்தரக் கொடுக்கல்வாங்கல்களை உள்ளடக்குகின்றது
(உ) நீண்ட காலக் கடன்களுக்கான ஒன்றுசேர்ந்த தரவு 2022 மே வரையான வெளிநாட்டுக் கடன்களை மட்டும் உள்ளடக்கின்றது

இலங்கை மத்திய வங்கி, வணிகப் பொருள் வர்த்தகச் செயலாற்றம் தொடர்பான மேலதிகத் தகவல்களைக் கொண்ட "மாதாந்த வர்த்தக செய்தித்திரட்டு" ஒன்றினை வெளியிட்டு வருகிறது. இதனை புள்ளிவிபரங்கள் > பொருளாதாரக் குறிகாட்டிகள் > மாதாந்த வர்த்தகச் செய்தித்திரட்டு இன் கீழ், இலங்கை மத்திய வங்கியின் வெப்தளத்தில் பார்வையிடமுடியும்.

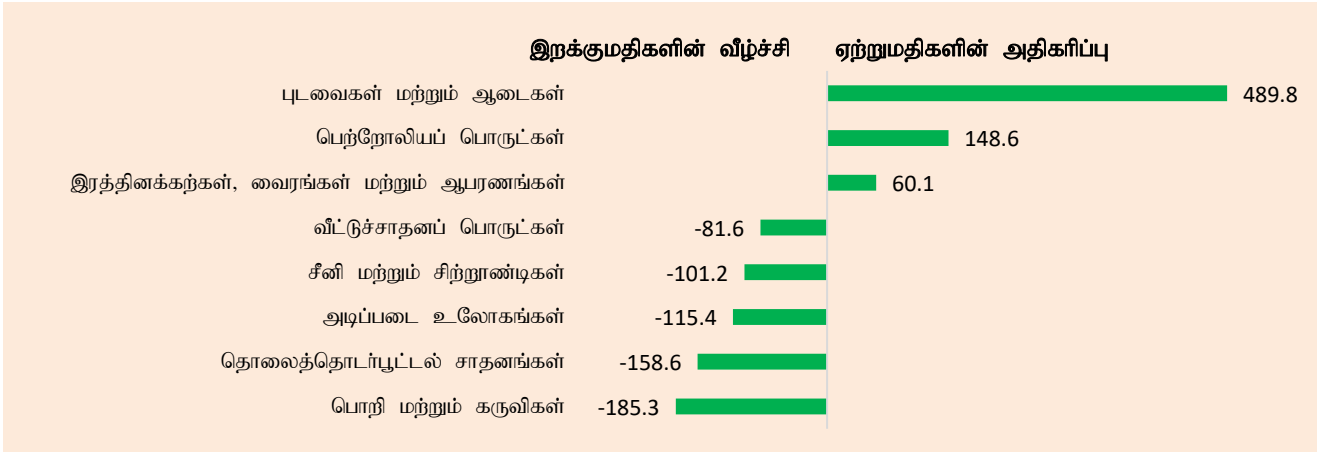
<https://www.cbsl.gov.lk/ta/node/6181>

வணிகப்பொருள் வர்த்தக மீதி மற்றும் வர்த்தக மாற்று விகிதம்

வர்த்தக மீதி: வணிகப்பொருள் வர்த்தகக் கணக்கு மீதியானது 2021 யூனில் பதிவுசெய்யப்பட்ட ஐ.அ.டொலர் 652 மில்லியன் பற்றாக்குறையுடன் ஒப்பிடுகையில் மற்றும் 2002 ஓகத்தில் பதிவுசெய்யப்பட்ட ஐ.அ.டொலர் 110 மில்லியனிற்குப் பிறகு 2022 யூனில் முதற்தடவையாக ஐ.அ.டொலர் 21 மில்லியன் மிகையொன்றினை பதிவுசெய்துள்ளது. அதேவேளை, ஒன்றுசேர்ந்த வர்த்தகக் கணக்குப் பற்றாக்குறையானது 2021 சனவரி தொடக்கம் யூன் வரையான காலப்பகுதியில் பதிவுசெய்யப்பட்ட ஐ.அ.டொலர் 4,316 மில்லியனிலிருந்து 2022இன் அதே காலப்பகுதியில் ஐ.அ.டொலர் 3,514 மில்லியனிற்குச் சுருக்கமடைந்தது. ஒன்றுசேர்ந்த வர்த்தகப் பற்றாக்குறையின் வீழ்ச்சிக்குப் பங்களித்த முக்கிய காரணிகள் வரைபடம் 1 இல் காட்டப்பட்டுள்ளன.

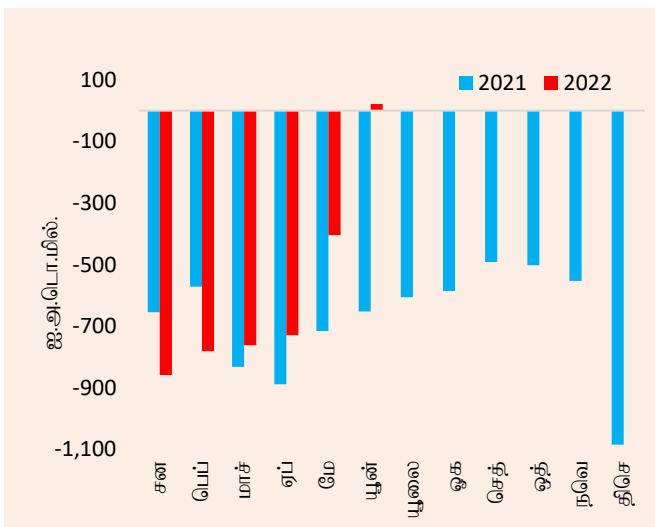
வர்த்தக மாற்று விகிதம்: இறக்குமதி விலைகளுக்கு ஏற்றுமதி விலைகளின் விகிதமாக விளங்குகின்ற வர்த்தக மாற்று விகிதம், 2021 யூனிடன் ஒப்பிடுகையில் 2022 யூனில் 5.4 சதவீதத்தினால் தேய்வடைந்தமைக்கு இறக்குமதி விலைகளின் அதிகரிப்பு ஏற்றுமதி விலைகளின் அதிகரிப்பினை விஞ்சிக் காணப்பட்டமையே காரணமாகும்.

வரைபடம் 1: 2022 சனவரி – யூன் காலப்பகுதியில் வர்த்தகப் பற்றாக்குறையின் ஆண்டிற்காண்டு வீழ்ச்சிக்கு பங்களித்த முக்கிய காரணிகள் (ஐ.அ.டொ. மில்)



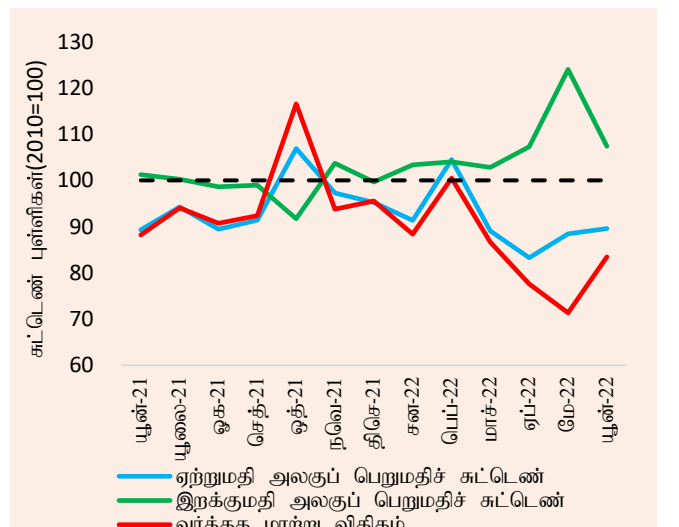
மூலங்கள்: இலங்கைச் சுங்கம், இலங்கை மத்திய வங்கி

வரைபடம் 2: மாதாந்த வர்த்தக மீதி (2021-2022)



மூலங்கள்: இலங்கைச் சுங்கம், இலங்கை மத்திய வங்கி

வரைபடம் 3: வர்த்தக மாற்று விகிதம் (2021-2022)



மூலம்: இலங்கை மத்திய வங்கி

வணிகப்பொருள் ஏற்றுமதிகளின் செயலாற்றம்¹

ஒட்டுமொத்த ஏற்றுமதிகள்: வணிகப்பொருள் ஏற்றுமதிகளிலிருந்தான வருவாய்கள் 2021 யூன் மாதத்திலும் பார்க்க 2022இன் தொடர்பான மாத காலப்பகுதியில் 23.9 சதவீதத்தினால் அதிகரித்து வரலாற்றில் பதிவுசெய்யப்பட்ட உயர்ந்தளவிலான மாதாந்த ஏற்றுமதிகளாக விளங்கி ஐ.அ.டொலர் 1,248 மில்லியனாக பதிவுசெய்யப்பட்டுள்ளன. கைத்தொழில் மற்றும் வேளாண்மை ஏற்றுமதி வருவாய்களில் ஏற்பட்ட அதிகரிப்பானது இச்சாதகமான பெறுபேற்றினைத் தோற்றுவித்துள்ள வேளையில் ஏற்றுமதி வருவாய்களின் சொற்பளவிலான பங்கொன்றினை உள்ளடக்கியுள்ள கனிப்பொருள் ஏற்றுமதிகள் வீழ்ச்சியொன்றினைப் பதிவுசெய்தன. 2022 சனவரியிலிருந்து யூன் வரையிலான காலப்பகுதியில் ஒன்றுசேர்ந்த ஏற்றுமதி வருவாய்களும் முன்னைய ஆண்டின் அதே காலப்பகுதியிலும் பார்க்க 14.3 சதவீதத்தினால் அதிகரித்து ஐ.அ.டொலர் 6,514 மில்லியனாக விளங்கின.

கைத்தொழில் ஏற்றுமதிகள்: கைத்தொழில் பொருட்களின் ஏற்றுமதிகளிலிருந்தான வருவாய்கள் 2021 யூனிடன் ஒப்பிடுகையில் 2022 யூனில் 28.4 சதவீதத்தினால் அதிகரித்தன. ஆடைகளிலிருந்தான உயர்ந்தளவிலான ஏற்றுமதி வருவாய்கள் இப்பெறுபேற்றிற்கு பெருமளவில் பங்களித்தன. சகல முக்கிய சந்தைகளுக்குமான (ஐக்கிய அமெரிக்கா, ஐரோப்பிய ஒன்றியம் மற்றும் ஐக்கிய இராச்சியம்) ஆடைகளின் ஏற்றுமதிகள் மேம்பட்டன. அதேவேளை, அநேகமான பிற கைத்தொழில் ஏற்றுமதி வகைகளும், குறிப்பாக, இரத்தினக்கற்கள், வைரங்கள் மற்றும் ஆபரணங்கள், பெற்றோலிய உற்பத்திகள், விலங்குத்தீன் மற்றும் உணவு, குடிபானங்கள் மற்றும் புகையிலை என்பன மேம்பட்டதொரு செயலாற்றத்தினைக் காண்பித்தன. வானூர்தி மற்றும் நீர்க்கலம் ஆகிய இரண்டினதும் எரிபொருள் ஏற்றுமதிகளின் சராசரி ஏற்றுமதி விலைகளில் ஏற்பட்ட அதிகரிப்பின் காரணமாக பெற்றோலிய உற்பத்தி ஏற்றுமதிகளிலிருந்தான வருவாய்கள் மேம்பட்டன. அதேவேளை, அடிப்படை உலோகங்கள் மற்றும் பொருட்கள் (முக்கியமாக, அலுமினியம், இரும்பு மற்றும் உருக்கு மற்றும் அவற்றின் பொருட்கள்), போக்குவரத்து சாதனம் (முக்கியமாக துவிச்சக்கர வண்டிகள்), பிளாத்திக்கு மற்றும் பிளாத்திக்குப் பொருட்கள் (முக்கியமாக பிளாத்திக்கு உறைகள் மற்றும் பைகள்) மற்றும் இரசாயன உற்பத்திகள் (முக்கியமாக ஒப்பனை அல்லது குளியலறை தயாரிப்புக்கள் மற்றும் மருந்தாக்கல் பொருட்கள்) என்பவற்றின் வருவாய்களில் வீழ்ச்சியொன்று அறிக்கையிடப்பட்டுள்ளது.

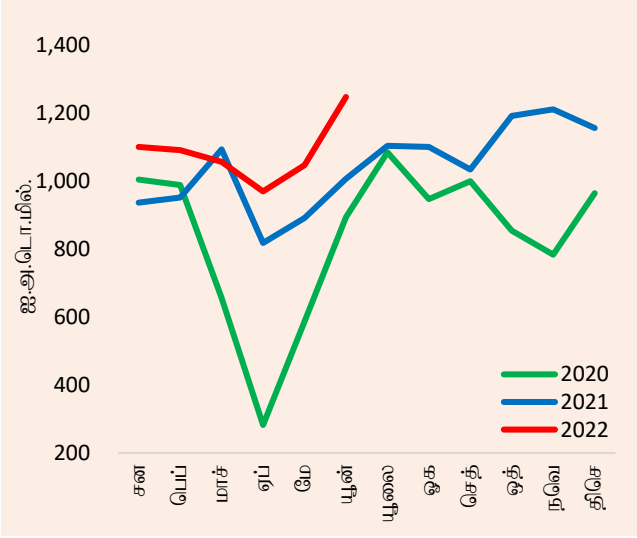
வேளாண்மை ஏற்றுமதிகள்: கடலுணவு (முதன்மையாக புதிய மற்றும் உறைந்த மீன்) மற்றும் சிறு வேளாண்மை உற்பத்திகள் (முதன்மையாக பாக்கு) என்பவற்றின் அதிகரிப்பினால் கணிசமானளவு பங்களிக்கப்பட்ட வேளாண்மைப் பொருட்களின் ஏற்றுமதிகளிலிருந்தான மொத்த வருவாய்கள் 2021 யூனிடன் ஒப்பிடுகையில் 2022 யூனில் 9.2 சதவீதத்தினால் அதிகரித்துள்ளன. தெங்கு உள்ளீட்டு உற்பத்திகள், காய்கறிகள் மற்றும் இயற்கை இறப்பர் என்பவற்றிலிருந்தான ஏற்றுமதி வருவாய்களும் ஓரளவு அதிகரித்தன. அதேவேளை, ஏற்றுமதி செய்யப்பட்ட அளவுகளில் ஏற்பட்ட வீழ்ச்சியின் காரணமாக தேயிலை மற்றும் வாசனைத்திரவியங்களிலிருந்தான ஏற்றுமதி வருவாய்கள் முறையே 6.0 சதவீதத்தினாலும் 10.6 சதவீதத்தினாலும் (ஆண்டிற்காண்டு அடிப்படையில்) வீழ்ச்சியடைந்தன.

கனிப்பொருள் ஏற்றுமதிகள்: தாது, கசடு மற்றும் சாம்பல் என்பவற்றின் கீழ் வகைப்படுத்தப்பட்ட தைட்டானிய தாதிலிருந்தான ஏற்றுமதி வருவாய்களில் ஏற்பட்ட வீழ்ச்சியின் முக்கிய காரணமாக கனிப்பொருள் ஏற்றுமதிகளிலிருந்தான வருவாய்கள் 2021 யூனிடன் ஒப்பிடுகையில் 2022 யூனில் 34.8 சதவீதத்தினால் வீழ்ச்சிடைந்து காணப்பட்டன.

ஏற்றுமதிச் சுட்டெண்கள்: ஏற்றுமதி அளவுச் சுட்டெண் 23.5 சதவீதத்தினால் குறிப்பிடத்தக்களவு அதிகரித்துக் காணப்பட்ட வேளையில் அலகுப் பெறுமதிச் சுட்டெண் 2022 யூனில் 0.3 சதவீதத்தினால் (ஆண்டிற்காண்டு) சிறிதளவு மேம்பட்டுக் காணப்பட்டது. எனவே, ஏற்றுமதி வருவாய்களில் ஏற்பட்ட அதிகரிப்பிற்கு உயர்ந்தளவிலான ஏற்றுமதி அளவுகள் முக்கிய காரணமாக இருக்கலாம்.

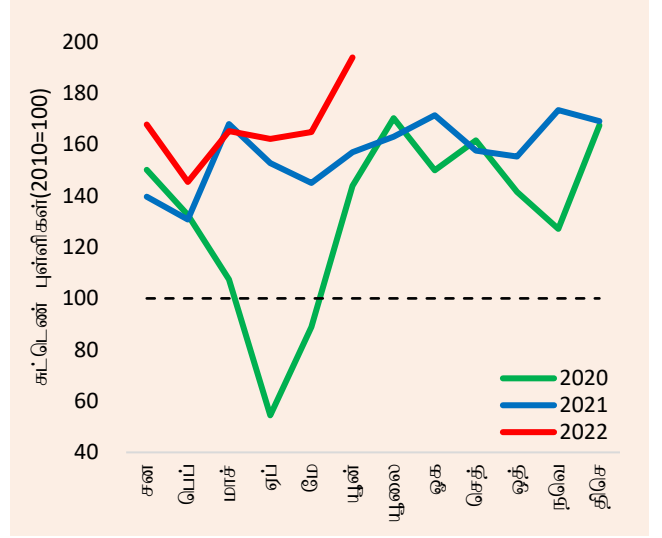
¹ நியம பன்னாட்டு வர்த்தக வகைப்படுத்தல் திருத்தம் 4இன் அடிப்படையிலமைந்த ஏற்றுமதிகளின் வகைப்படுத்தல் இணைப்பு I இல் காட்டப்பட்டுள்ளது.

வரைபடம் 4: மாதாந்த ஏற்றுமதிச் செயலாற்றம்



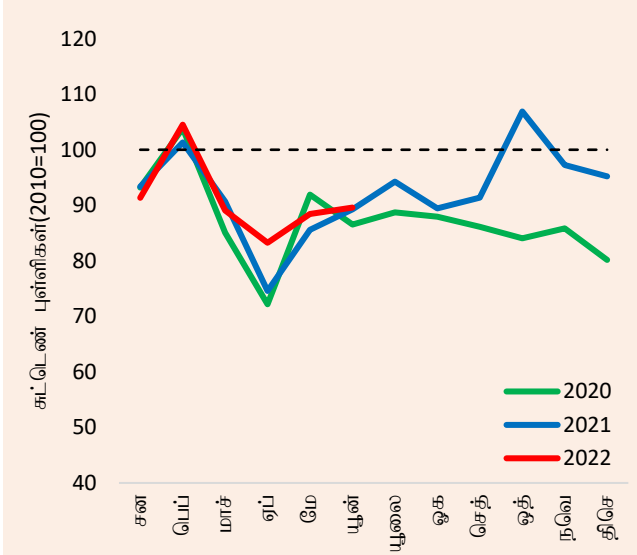
மூலங்கள்: இலங்கைச் சுங்கம், இலங்கை மத்திய வங்கி

வரைபடம் 5: மாதாந்த ஏற்றுமதி அளவுச் சுட்டெண்



மூலம்: இலங்கை மத்திய வங்கி

வரைபடம் 6: மாதாந்த ஏற்றுமதி அலகுப் பெறுமதிச் சுட்டெண்



மூலம்: இலங்கை மத்திய வங்கி

அட்டவணை 2: வணிகப்பொருட்கள் ஏற்றுமதிகளிலிருந்தான வருவாய்கள் (அ)

வகை	யூன் 2021 (ஐ.அ.டொ. மில்)	யூன் 2022 (ஐ.அ.டொ. மில்)	மாற்றம் (%)	சன-யூன் 2021 (ஐ.அ.டொ. மில்)	சன-யூன் 2022 (ஐ.அ.டொ. மில்)	மாற்றம் (%)
1. கைத்தொழில் ஏற்றுமதிகள்	771.4	990.3	28.4	4,407.7	5,260.3	19.3
உணவு, குடிபானம் மற்றும் புகையிலை	41.7	52.3	25.4	248.0	274.4	10.6
விலங்குத்தீன்	8.7	21.1	143.1	58.9	77.6	31.8
புடவைகள் மற்றும் ஆடைகள்	415.5	568.8	36.9	2,487.4	2,977.3	19.7
இதில் ஆடைகள்	376.6	526.4	39.8	2,267.5	2,732.9	20.5
புடவைகள்	30.0	31.4	4.4	156.6	180.6	15.3
ஏனைய தயாரிக்கப்பட்ட புடவைப் பொருட்கள்	8.8	11.0	25.2	63.3	63.8	0.7
இறப்பர் உற்பத்திகள்	92.9	99.5	7.2	499.7	493.3	-1.3
இரத்தினக்கற்கள், வைரங்கள் மற்றும் ஆபரணங்கள்	21.2	35.1	65.7	132.2	192.3	45.5
பொறி மற்றும் இயந்திரவியல் சாதனங்கள்	45.2	50.0	10.5	242.1	270.5	11.7
போக்குவரத்துச் சாதனங்கள்	12.8	9.9	-23.1	54.8	63.8	16.5
பெற்றோலிய உற்பத்திகள்	41.3	54.2	31.3	196.7	345.3	75.6
இரசாயன உற்பத்திகள்	21.8	20.0	-8.3	109.6	111.2	1.5
மரம் மற்றும் தாள் உற்பத்திகள்	11.3	12.9	14.1	60.6	74.9	23.6
அச்சிடல் கைத்தொழில் பொருட்கள்	2.2	8.6	298.2	26.3	30.8	17.1
தோல், பயணப் பொருட்கள் மற்றும் காலணி	4.7	6.8	46.2	22.5	37.3	65.5
பிளாத்திக்கு மற்றும் அதன் பொருட்கள்	7.6	5.4	-29.3	37.5	33.6	-10.4
அடிப்படை உலோகங்கள் மற்றும் பொருட்கள்	17.8	14.5	-18.8	73.2	92.1	25.8
மட்பாண்ட உற்பத்திகள்	3.3	4.1	23.5	17.6	18.4	4.4
ஏனைய கைத்தொழில் ஏற்றுமதிகள்	23.4	27.1	15.6	140.7	167.5	19.1
2. வேளாண்மை ஏற்றுமதிகள்	230.3	251.5	9.2	1,258.9	1,226.0	-2.6
தேயிலை	123.9	116.5	-6.0	650.5	577.4	-11.2
இறப்பர்	2.6	2.8	6.3	20.3	23.3	14.8
தேங்காய்	38.6	40.5	5.1	196.2	215.8	10.0
வாசனைத்திரவியங்கள்	35.5	31.7	-10.6	196.8	159.6	-18.9
காய்கறிகள்	1.9	3.4	79.1	12.2	12.7	4.7
தயாரிக்கப்படாத புகையிலை	3.1	2.1	-31.0	16.2	10.9	-32.6
சிறு வேளாண்மை உற்பத்திகள்	8.9	18.1	103.3	60.4	84.1	39.4
கடலுணவு	15.8	36.4	130.8	106.4	142.2	33.6
3. கனிம ஏற்றுமதிகள்	4.4	2.9	-34.8	24.9	17.1	-31.3
4. வகைப்படுத்தப்படாத ஏற்றுமதிகள்	0.9	3.1	233.1	7.5	10.8	44.1
மொத்த ஏற்றுமதிகள்	1,007.0	1,247.8	23.9	5,699.1	6,514.2	14.3

(அ) தற்காலிகமானவை

மூலங்கள்: இலங்கைச் சுங்கம், தேசிய இரத்தினக்கல் மற்றும் ஆபரணங்கள் அதிகாரசபை, இலங்கை பெற்றோலியக் கூட்டுத்தாபனம் மற்றும் ஏனைய பெற்றோலிய ஏற்றுமதியாளர்கள், இலங்கை மத்திய வங்கி

வணிகப்பொருள் இறக்குமதிகளின் செயலாற்றம்²

ஒட்டுமொத்த இறக்குமதிகள்: வணிகப்பொருள் இறக்குமதிச் செலவினம் 2021 யூனில் பதிவுசெய்யப்பட்டிருந்த ஐ.அ.டொலர் 1,659 மில்லியனுடன் ஒப்பிடுகையில் 2022 யூனில் ஐ.அ.டொலர் 1,226 மில்லியனிற்கு 26.1 சதவீதத்தினால் கணிசமானளவு வீழ்ச்சியடைந்தது. அவசரமற்ற இறக்குமதிகளை கட்டுப்படுத்தும் பொருட்டு நடைமுறைப்படுத்தப்பட்ட ஒழுங்குமுறைப்படுத்தல் வழிமுறைகள், வெளிநாட்டு நாணய திரவத்தன்மைப் பற்றாக்குறை, செலாவணி வீதத்தின் தேய்மானம் போன்ற காரணங்களால் செலவினத்தில் பரந்த அடிப்படையிலானதொரு வீழ்ச்சியொன்று பதிவுசெய்யப்பட்ட வேளையில், உயர்ந்தளவிலான பெற்றோலிய செலவினமானது அவ்வீழ்ச்சியை பெருமளவு எதிரீடு செய்தது. அதேவேளை, ஒன்றுசேர்ந்த அடிப்படையில், இறக்குமதிச் செலவினம் 2022 சனவரி தொடக்கம் யூன் வரையிலான காலப்பகுதியில் ஐ.அ.டொலர் 10,028 மில்லியனாக 0.1 சதவீத அதிகரிப்பை (ஆண்டிற்காண்டு) பதிவுசெய்தது.

நுகர்வுப் பொருட்கள்: உணவு மற்றும் குடிபானங்களில் 46.1 சதவீத மற்றும் உணவல்லா நுகர்வுப் பொருட்களில் 59.7 சதவீத குறைப்பினால் முக்கியமாகப் பங்களிக்கப்பட்டு நுகர்வுப் பொருட்களின் இறக்குமதி மீதான செலவினம் 2021 யூனுடன் ஒப்பிடுகையில் 2022 யூனில் 53.8 சதவீதத்தினால் கணிசமானளவு வீழ்ச்சியடைந்தன. உணவு மற்றும் குடிபானங்களின் இறக்குமதிச் செலவினத்தில் ஏற்பட்ட ஆண்டிற்காண்டு வீழ்ச்சிக்குப் பாற்பண்ணை உற்பத்திகள் (முக்கியமாக பால்மா) எண்ணெய் மற்றும் கொழுப்புக்கள் (முக்கியமாக தேங்காய் எண்ணெய்), காய்கறிகள் (முக்கியமாக பெரிய வெங்காயம், மைசூர் பருப்பு மற்றும் உள்ளி) மற்றும் சீனி என்பவற்றினால் பெருமளவு பங்களிக்கப்பட்டிருக்கலாம். இருப்பினும், தானியங்கள் மற்றும் ஆலைக் கைத்தொழில் உற்பத்திகள் மீதான செலவினம் (முக்கியமாக அரிசி) கணிசமானளவு அதிகரித்துள்ள வேளையில், குடிபானங்கள் (முக்கியமாக வைன் மற்றும் பியர் நீங்கலாக ஏனைய வெறியக் குடிவகைகள்) வாசனைத்திரவியங்கள் (முக்கியமாக மிளகாய்) என்பன மீதான செலவினமும் 2021 யூனுடன் ஒப்பிடுகையில் 2022 யூனில் அதிகரித்துக் காணப்பட்டது. உணவல்லா நுகர்வுப் பொருட்கள் மீதான செலவினத்தில் ஏற்பட்ட வீழ்ச்சியானது பரந்த அடிப்படையிலமைந்தபோதிலும் மருத்துவ மற்றும் மருந்தாக்கல் பொருட்கள் (முக்கியமாக சிகிச்சைக்குரிய மருந்துகள்), தொலைத்தொடர்பூட்டல் கருவிகள் (முக்கியமாக செல்லிடத் தொலைபேசிகள்) மற்றும் வீட்டு உபயோகப்பொருட்கள் (முக்கியமாக தொலைக்காட்சிகள்) என்பவற்றின் இறக்குமதியில் ஏற்பட்ட வீழ்ச்சி குறிப்பிடத்தக்கதாகும். அதேவேளை, புடவை மற்றும் துணைப்பொருட்களின் செலவினத்தில் அதிகரிப்பொன்று அவதானிக்கப்பட்டது.

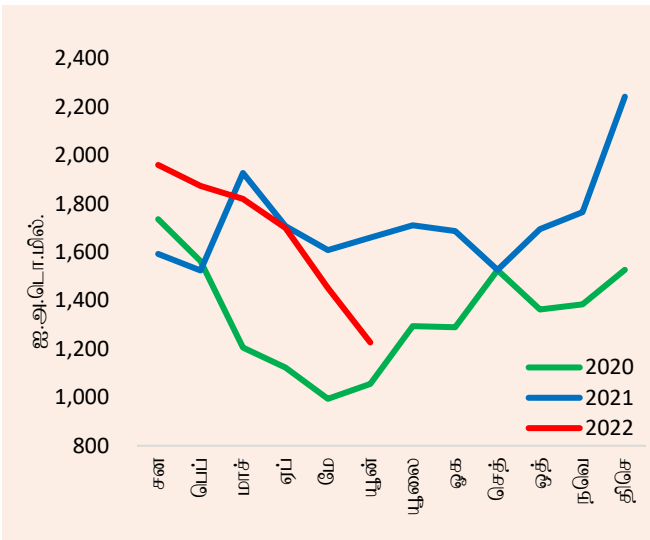
இடைநிலைப் பொருட்கள்: எரிபொருள் மீதான இறக்குமதிச் செலவினத்தில் ஏற்பட்ட கணிசமானளவிலான அதிகரிப்பொன்றினால் எதிரீடு செய்யப்பட்டு, கைத்தொழில் மற்றும் வேளாண்மை உள்ளீடுகளின் அநேகமான வகைகளின் மீதான இறக்குமதிச் செலவினத்தின் வீழ்ச்சியுடன் இடைநிலைப் பொருட்களின் இறக்குமதி மீதான செலவினம் ஓராண்டுக்கு முன்னைய நிலையுடன் ஒப்பிடுகையில் 2022 யூனில் 2.8 சதவீதத்தினால் வீழ்ச்சியடைந்தது. பாரியளவிலான வீழ்ச்சியினைப் பதிவுசெய்த இடைநிலைப் பொருட்களின் வகைகள் அடிப்படை உலோகங்கள் (முதன்மையாக இரும்பு மற்றும் உருக்கு), பிளாத்திக்கு மற்றும் அதன் பொருட்கள் (முக்கியமாக முதன்மை வடிவிலுள்ள பிளாத்திக்கு), கோதுமை மற்றும் இரசாயன உற்பத்திகள் (முக்கியமாக காபன் மற்றும் ஆய்வுகூட பரிசோதனைப் பொருட்கள்) என்பவற்றை உள்ளடக்குகின்றன. மாத காலப்பகுதியில் மசகெண்ணெயின் இறக்குமதியின்மைக்கு மத்தியிலும் இறக்குமதி செய்யப்பட்ட சுத்திகரிக்கப்பட்ட பெற்றோலிய உற்பத்திகளின் அளவு மற்றும் சராசரி இறக்குமதி விலைகளில் ஏற்பட்ட அதிகரிப்பின் காரணமாக பெற்றோலிய இறக்குமதிகள் மீதான செலவினம் 2021 யூனுடன் ஒப்பிடுகையில் 201.9 சதவீதத்தினால் (ஆண்டிற்காண்டு) அதிகரித்து ஐ.அ.டொலர் 200 மில்லியனாக விளங்கியது. மேலும், வைரம் மற்றும் அருங்கற்கள் மற்றும் உலோகம் (முதன்மையாக கைத்தொழில் வைரங்கள்) என்பன மீதான இறக்குமதிச் செலவினமும் 2021 யூனுடன் ஒப்பிடுகையில் 2022 யூனில் அதிகரிப்பொன்றினைப் பதிவுசெய்தது.

² நியம பன்னாட்டு வர்த்தக வகைப்படுத்தல் திருத்தம் 4இன் அடிப்படையிலமைந்த இறக்குமதிகளின் வகைப்படுத்தல் இணைப்பு II இல் காட்டப்பட்டுள்ளது.

முதலீட்டுப் பொருட்கள்: சகல துணைத்துறைகளிலும் ஏற்பட்ட வீழ்ச்சியின் விளைவாக முதலீட்டுப் பொருட்களின் மீதான இறக்குமதிச் செலவினம் 2021 யூனிடன் ஒப்பிடுகையில் 2022 யூனில் 46.3 சதவீதத்தினால் வீழ்ச்சியடைந்தது. பொறி மற்றும் சாதனம், கட்டடவாக்கப் பொருட்கள் மற்றும் போக்குவரத்து சாதனங்கள் ஆகிய மூன்று முக்கிய முதலீட்டுப் பொருள் வகைகளின் கீழ் பட்டியலிடப்பட்ட பொருட்களின் அநேகமாக சகல வகைகளும் வீழ்ச்சியொன்றினைப் பதிவுசெய்தன. வானூர்திப் பாகங்கள் மற்றும் இலத்திரனியல் சாதனங்களுடன் தொடர்புடைய இறக்குமதிச் செலவினத்தில் சில அதிகரிப்புக்கள் பதிவுசெய்யப்பட்டிருந்தன.

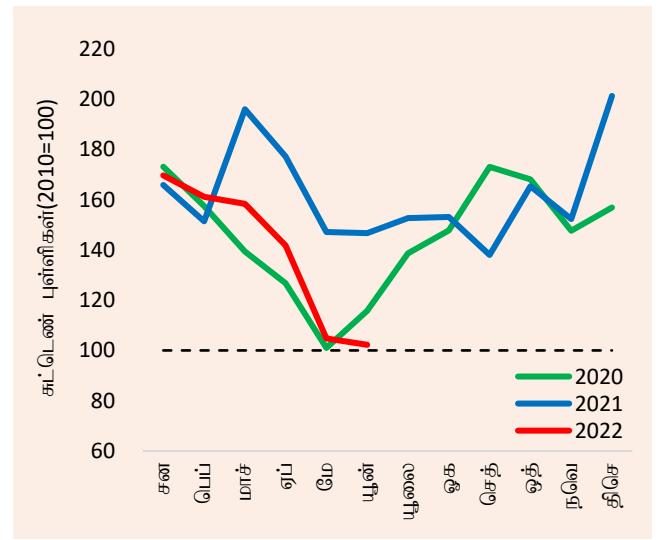
இறக்குமதிச் சுட்டெண்கள்: 2022 யூனில் இறக்குமதி அளவுச் சுட்டெண் 30.3 சதவீதத்தினால் (ஆண்டிற்காண்டு) வீழ்ச்சியடைந்த வேளையில் இறக்குமதி அலகுப் பெறுமதிச் சுட்டெண் 6.1 சதவீதத்தினால் அதிகரித்தமையானது 2022 யூனில் இறக்குமதிச் செலவினத்தின் வீழ்ச்சிக்கு அளவுத் தாக்கத்தினால் உந்தப்பட்டமையே முக்கிய காரணமென்பதனை எடுத்துக் காட்டுகின்றது.

வரைபடம் 7: மாதாந்த இறக்குமதிச் செயலாற்றம்



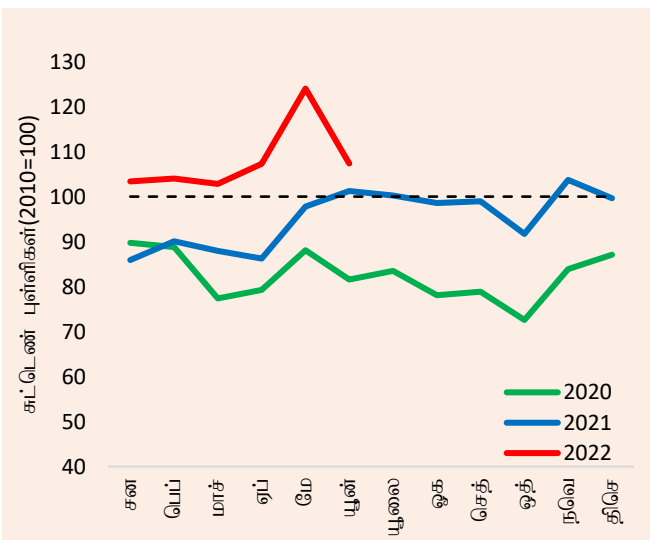
மூலங்கள்: இலங்கைச் சுங்கம், இலங்கை மத்திய வங்கி

வரைபடம் 8: மாதாந்த இறக்குமதி அளவுச் சுட்டெண்



மூலம்: இலங்கை மத்திய வங்கி

வரைபடம் 9: மாதாந்த இறக்குமதி அலகுப் பெறுமதிச் சுட்டெண்



மூலம்: இலங்கை மத்திய வங்கி

அட்டவணை 3: வணிகப்பொருட்கள் இறக்குமதிகள் மீதான செலவினம் (அ)

வகை	பூன் 2021 (ஐ.அ.டொ. மில்)	பூன் 2022 (ஐ.அ.டொ. மில்)	மாற்றம் (%)	சன-பூன் 2021 (ஐ.அ.டொ. மில்)	சன-பூன் 2022 (ஐ.அ.டொ. மில்)	மாற்றம் (%)
1. நுகர்வுப் பொருட்கள்	382.2	176.5	-53.8	1,912.3	1,530.2	-20.0
உணவு மற்றும் குடிவகைகள்	165.0	89.0	-46.1	914.9	856.9	-6.3
தானியங்கள் மற்றும் ஆலையிடும் கைத்தொழில் உற்பத்திகள்	3.6	22.5	517.2	19.6	210.0	971.1
பால் உற்பத்திகள்	45.8	11.4	-75.0	184.4	150.3	-18.5
காய்கறிகள் (ஆ)	39.6	21.6	-45.5	211.1	169.1	-19.9
கடலுணவு	9.6	5.3	-45.1	52.7	41.8	-20.6
சீனி மற்றும் சிற்றூண்டிகள்	23.8	6.9	-70.9	206.7	105.5	-49.0
வாசனைத்திரவியங்கள்	8.9	9.2	3.7	68.4	69.5	1.6
ஏனைய உணவு மற்றும் குடிபானங்கள்	33.7	12.1	-64.1	171.9	110.6	-35.6
உணவல்லா நுகர்வுப் பொருட்கள்	217.2	87.5	-59.7	997.4	673.3	-32.5
தனியாள் ஊர்திகள்	0.4	0.5	35.5	4.4	3.9	-11.3
மருந்து மற்றும் மருந்தாக்கல் பொருட்கள்	94.8	36.4	-61.6	328.2	267.1	-18.6
வீட்டுச்சாதனப் பொருட்கள்	26.3	4.8	-81.6	139.3	58.6	-57.9
புடவை மற்றும் துணைப்பொருட்கள்	15.0	21.1	41.0	105.3	130.8	24.2
தொலைத்தொடர்புடல் சாதனங்கள்	41.5	4.0	-90.3	205.3	46.7	-77.2
வீட்டுச் சாதனம் மற்றும் தளபாடங்கள்	12.7	8.6	-31.7	77.7	71.5	-7.9
ஏனைய உணவல்லா நுகரக்கூடியவைகள்	26.5	11.9	-55.1	137.3	94.6	-31.1
2. இடைநிலைப் பொருட்கள்	839.0	815.7	-2.8	5,950.1	6,658.4	11.9
எரிபொருள்	66.3	200.1	201.9	1,787.2	2,583.9	44.6
இதில் மசகெண்ணெய்	-	-	-	317.0	175.1	-44.8
சுத்திகரிக்கப்பட்ட பெற்றோலியம்	66.2	200.1	202.3	1,343.5	2,144.3	59.6
நிலக்கரி	0.1	...	-84.0	126.7	264.5	108.8
வைரங்கள் மற்றும் அருங்கற்கள், உலோகங்கள்	10.5	23.4	122.1	62.2	99.3	59.6
புடவைகள் மற்றும் புடவைப்பொருட்கள்	276.8	280.9	1.5	1,451.1	1,685.6	16.2
தாள் மற்றும் அட்டை மற்றும் அதன் பொருட்கள்	52.0	45.7	-12.1	241.4	250.9	3.9
வேளாண்மை உள்ளீடுகள்	27.9	15.4	-44.9	136.9	118.9	-13.1
கோதுமை மற்றும் சோளம்	43.6	12.2	-72.0	184.6	136.3	-26.2
அடிப்படை உலோகங்கள்	57.5	18.1	-68.5	354.5	239.1	-32.5
பிளாத்திக்கு மற்றும் அவற்றின் பொருட்கள்	80.9	48.7	-39.9	403.7	369.1	-8.6
இரசாயன உற்பத்திகள்	101.9	77.4	-24.0	567.4	515.4	-9.2
வளமாக்கி	2.2	1.5	-30.6	97.5	46.0	-52.8
இறப்பர் மற்றும் அதன் பொருட்கள்	37.9	28.7	-24.2	199.2	181.3	-9.0
கனிம உற்பத்திகள்	14.7	10.6	-27.9	75.0	84.4	12.5
ஏனைய இடைநிலைப் பொருட்கள்	66.8	52.9	-20.8	389.4	348.1	-10.6
3. முதலீட்டுப் பொருட்கள்	436.2	234.1	-46.3	2,147.4	1,837.4	-14.4
பொறி மற்றும் கருவிகள்	270.3	156.4	-42.2	1,366.5	1,181.3	-13.6
கட்டடப் பொருட்கள்	118.7	68.8	-42.0	601.6	557.8	-7.3
போக்குவரத்துச் சாதனங்கள்	46.6	8.5	-81.7	177.6	96.0	-45.9
ஏனைய முதலீட்டுப்பொருட்கள்	0.6	0.3	-45.5	1.7	2.3	34.6
4. வகைப்படுத்தப்படாத இறக்குமதிகள்	1.8	0.2	-88.0	4.9	2.2	-55.7
மொத்த இறக்குமதிகள்	1,659.2	1,226.5	-26.1	10,014.7	10,028.1	0.1
எரிபொருள் அல்லாத இறக்குமதிகள்	1,592.9	1,026.4	-35.6	8,227.6	7,444.2	-9.5

(அ) தற்காலிகமானவை

(ஆ) பருப்பு வகை, வெங்காயம், உருளைக்கிழங்கு, அவரை வகை மற்றும் பிற காய்கறிகளை உள்ளடக்குகின்றது
... புறக்கணிக்கத்தக்கவை

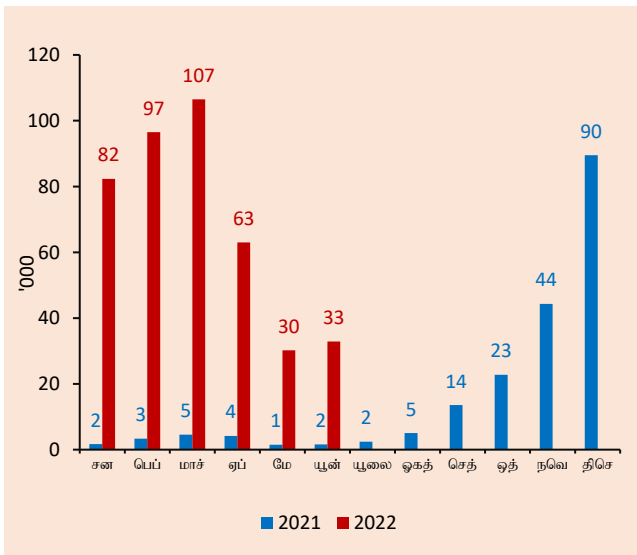
முலங்கள்: இலங்கைச் சுங்கம், இலங்கை பெற்றோலியக் கூட்டுத்தாபனம், லங்கா ஐஓசி பிஎல்சி, இலங்கை மத்திய வங்கி

வெளிநாட்டு நடைமுறைக் கணக்கிற்கான ஏனைய பாரிய அபிவிருத்திகள்

தொழிலாளர் பணவனுப்பல்கள்: தொழிலாளர் பணவனுப்பல்கள் முன்னைய மாதத்தில் பதிவுசெய்யப்பட்டிருந்த ஐ.அ.டொலர் 304 மில்லியன் மற்றும் முன்னைய ஆண்டின் யூன் மாதத்தில் பதிவுசெய்யப்பட்டிருந்த ஐ.அ.டொலர் 478 மில்லியன் என்பவற்றுடன் ஒப்பிடுகையில் 2022இன் தொடர்பான காலப்பகுதியில் ஐ.அ.டொலர் 274 மில்லியனாக மிதமடைந்தது. அதேவேளை, வெளிநாட்டுத் தொழில் வாய்ப்புக்காக நாட்டிலிருந்தான மொத்தப் புறப்படுகைகள் 2022 மே மாத காலப்பகுதியில் பதிவுசெய்யப்பட்ட 22,194உடன் ஒப்பிடுகையில் 2022 யூன் மாத காலப்பகுதியில் 26,944ஆக குறிப்பிடத்தக்க அதிகரிப்பொன்றினை பதிவுசெய்திருந்தன. வெளிநாட்டுத் தொழில் வாய்ப்புக்காக நாட்டிலிருந்தான மொத்தப் புறப்படுகைகள் தேர்ச்சியற்ற (9,317), தேர்ச்சிபெற்ற (7,977) மற்றும் வீட்டுப்பணிப் பெண்கள் (6,556) ஆகிய வகைகளை உள்ளடக்கியுள்ளன. வெளிநாட்டுத் தொழில் வாய்ப்புக்காக நாட்டிலிருந்தான மொத்தப் புறப்படுகைகள் முன்னைய ஆண்டின் சனவரி தொடக்கம் யூன் வரையிலான காலப்பகுதியில் பதிவுசெய்யப்பட்ட 30,757 புறப்படுகைகளுடனும் 2021 ஆண்டில் பதிவுசெய்யப்பட்ட 117,952 புறப்படுகைகளுடனும் ஒப்பிடுகையில் 2022இன் தொடர்புடைய காலப்பகுதியில் 140,701ஆக பதிவுசெய்யப்பட்டிருந்தன.

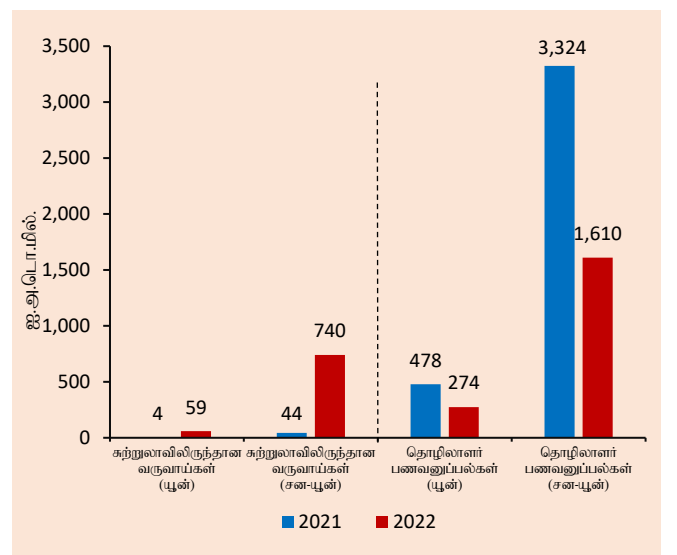
சுற்றுலாப் பயணிகள்: சுற்றுலாப் பயணிகளின் வருகைகள் 2022 மேயில் பதிவுசெய்யப்பட்ட 30,207 வருகைகளிலிருந்து 2022 யூனில் 32,856இற்கு அதிகரித்தது. தற்போதைய எரிபொருள் பற்றாக்குறைகள், மின் துண்டிப்புக்கள் மற்றும் பொருளாதார மற்றும் சமூக இடையூறுகள், சில நாடுகளால் வழங்கப்பட்ட பயண ஆலோசனைகள் போன்ற பல சாதகமற்ற அபிவிருத்திகள் 2022 யூனில் சுற்றுலாப் பயணிகளின் வருகைகளில் செல்வாக்கு செலுத்தியிருக்கலாம். 2022 யூன் காலப்பகுதியில் சுற்றுலாப் பயணிகளின் வருகைகளின் முக்கிய மூல நாடுகளாக இந்தியா, ஐக்கிய இராச்சியம், அவுஸ்திரேலியா மற்றும் ஜேர்மனி என்பன காணப்பட்டன. சுற்றுலாத்துறையிலிருந்தான வருவாய்கள் முன்னைய மாதத்தில் பதிவுசெய்யப்பட்டிருந்த ஐ.அ.டொலர் 54 மில்லியனுடனும் முன்னைய ஆண்டின் யூன் மாதத்தில் பதிவுசெய்யப்பட்டிருந்த ஐ.அ.டொலர் 4 மில்லியனுடனும் ஒப்பிடுகையில் 2022இன் தொடர்பான காலப்பகுதியில் ஐ.அ.டொலர் 59 மில்லியனாக மதிப்பிடப்பட்டுள்ளன.

வரைபடம் 10: மாதாந்த சுற்றுலாப் பயணிகள் வருகைகள்



மூலம்: இலங்கை சுற்றுலா அபிவிருத்தி அதிகாரசபை

வரைபடம் 11: சுற்றுலா மற்றும் தொழிலாளர் பணவனுப்பல்களிலிருந்தான வருவாய்கள்



மூலங்கள்: இலங்கை சுற்றுலா அபிவிருத்தி அதிகாரசபை உரிமப்பெற்ற வங்கிகள் இலங்கை மத்திய வங்கி

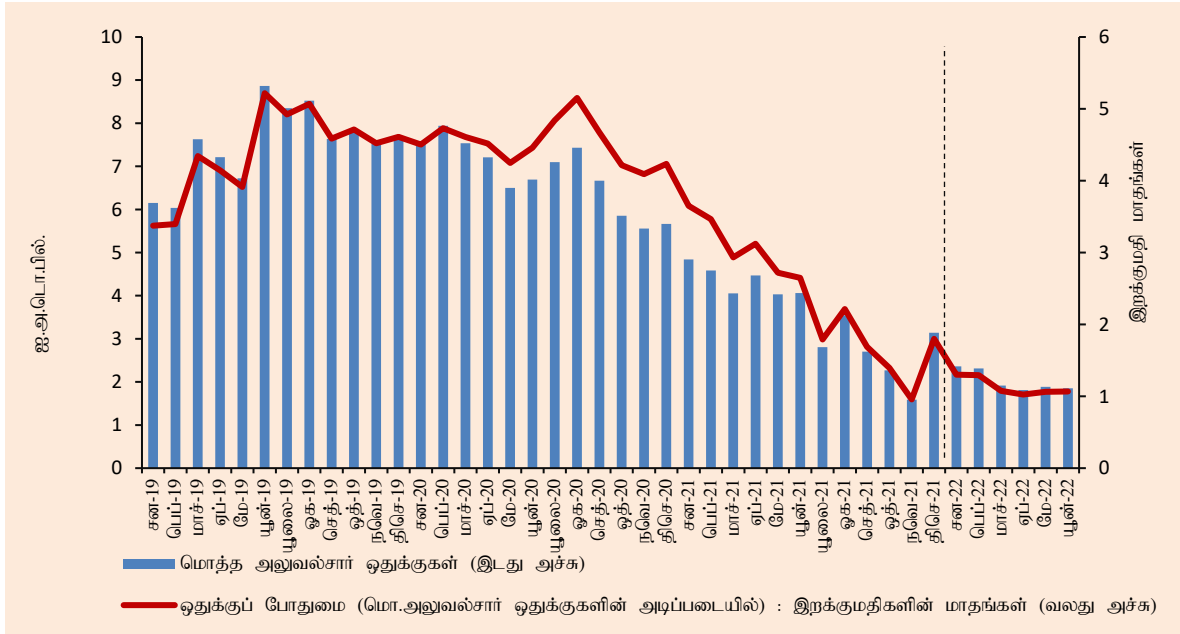
நிதியியல் பாய்ச்சல்கள்

அரசு பிணையங்கள் சந்தையில் மேற்கொள்ளப்பட்ட வெளிநாட்டு முதலீடுகள் 2022 யூனில் சிறியளவிலான தேறிய உட்பாய்ச்சலொன்றினைப் பதிவுசெய்து 2022 சனவரி தொடக்கம் யூன் வரையான காலப்பகுதியில் அரசு பிணையங்கள் சந்தைக்கு ஐ.அ.டொலர் 6 மில்லியன் கொண்ட ஒன்றுசேர்ந்த தேறிய உட்பாய்ச்சலொன்றினைத் தோற்றுவித்தது. அதேவேளை, 2022 யூனில் முதலாந்தர மற்றும் இரண்டாந்தர சந்தைக் கொடுக்கல்வாங்கல்கள் உள்ளடங்கலாக கொழும்பு பங்குப் பரிவர்த்தனைக்கான வெளிநாட்டு உட்பாய்ச்சல்கள் சிறியளவிலான தேறிய வெளிப்பாய்ச்சலொன்றினைப் பதிவுசெய்தன. ஒன்றுசேர்ந்த அடிப்படையில், முதலாந்தர மற்றும் இரண்டாந்தர சந்தைக் கொடுக்கல்வாங்கல்கள் உள்ளடங்கலாக கொழும்பு பங்குப் பரிவர்த்தனையானது 2022 யூனிடன் முடிவடைகின்ற ஆறு மாத காலப்பகுதியில் ஐ.அ.டொலர் 92 மில்லியன் கொண்ட வெளிநாட்டு முதலீடுகளின் தேறிய உட்பாய்ச்சலொன்றினைப் பதிவுசெய்தது.

பன்னாட்டு ஒதுக்குகள்

மொத்த அலுவல்சார் ஒதுக்குகள் 2022 யூன் இறுதியில் ஐ.அ.டொலர் 1.9 பில்லியனாக விளங்கின. இது பயன்படுத்தக்கூடிய தன்மை தொடர்பிலான நிபந்தனைகளுக்குட்பட்ட ஏறத்தாழ ஐ.அ.டொலர் 1.5 பில்லியனிற்கு நிகரான சீன மக்கள் வங்கியிடமிருந்தான பரஸ்பர பரிமாற்றல் வசதியினை உள்ளடக்கியுள்ளது. மத்திய வங்கி அத்தியாவசிய இறக்குமதிகளுக்கு நிதியளிப்பதற்கு வெளிநாட்டுச் செலாவணித் திரவத்தன்மையை மொத்த அலுவல்சார் ஒதுக்குகள் மூலம் தொடர்ந்தும் வழங்கியது. இதன் விளைவாக, பயன்படுத்தக்கூடிய ஒதுக்கு மட்டம் 2022 யூனில் தொடர்ந்தும் தாழ்ந்த மட்டத்தில் காணப்பட்டது. மொத்த அலுவல்சார் ஒதுக்குகளையும் வங்கித்தொழில் துறையின் வெளிநாட்டுச் சொத்துக்களையும் உள்ளடக்கிய மொத்த வெளிநாட்டுச் சொத்துக்கள் 2022 யூன் இறுதியில் ஐ.அ.டொலர் 5.5 பில்லியனாக விளங்கின.

வரைபடம் 12: மொத்த அலுவல்சார் ஒதுக்குகள் மற்றும் ஒதுக்குப் போதுமை

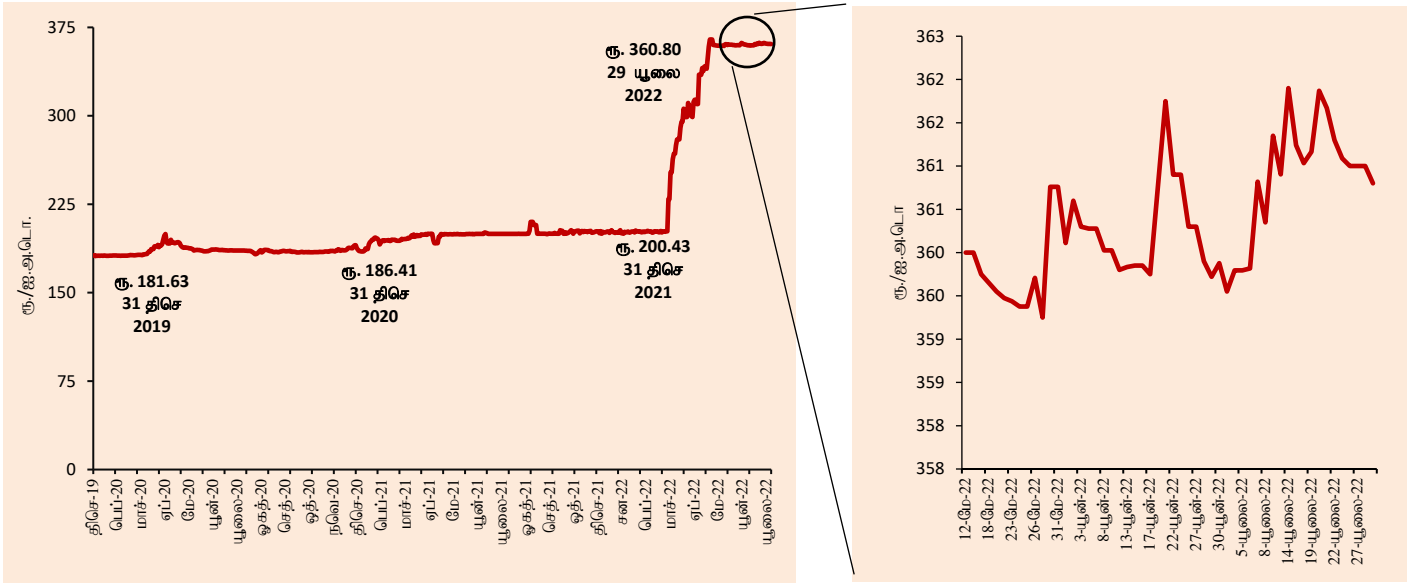


மூலம்: இலங்கை மத்திய வங்கி

வெளிநாட்டுச் செலாவணி வீத அசைவுகள்

2022 மே மாதத்தில் நாளாந்த அனுமதிக்கத்தக்க வீச்சின் அறிமுகத்தினைத் தொடர்ந்து 2022 யூன் முழுவதும் சந்தையில் செலாவணி வீதத்தின் நிலையான மட்டமொன்று நிலவியது. இதற்கமைய, 2022 மே 13இலிருந்து இதுவரையான காலப்பகுதியில் இலங்கை ரூபா ஐ.அ.டொலருக்கெதிராக சிறியளவிலான தேய்வொன்றினைப் பதிவுசெய்திருந்த போதிலும் 2022 யூலை 29 வரையான இவ்வாண்டு காலப்பகுதியில் ஐ.அ.டொலருக்கெதிராக 44.4 சதவீத தேய்வொன்றினைப் பதிவுசெய்திருந்தது. அதேவேளை, குறுக்கு நாணய அசைவுகளைப் பிரதிபலிக்கின்ற விதத்தில் 2022 யூலை 29 வரையான இவ்வாண்டு காலப்பகுதியில் இலங்கை ரூபா யூரோ, ஸ்ரேலிங் பவுன், யப்பானிய யென், அவுஸ்திரேலிய டொலர் மற்றும் இந்திய ரூபா என்பவற்றிற்கெதிராக தேய்வடைந்துள்ளது.

வரைபடம் 13: ஐக்கிய அமெரிக்க டொலரிக்கெதிராக இலங்கை ரூபாவின் அசைவு



மூலம்: இலங்கை மத்திய வங்கி

அட்டவணை 4: தெரிவுசெய்யப்பட்ட நாணயங்களுக்கெதிராக இலங்கை ரூபாவின் அசைவு*

நாணயம்	2020	2021	2022 (யூலை 29 வரை)
ஐ.அ.டொலர்	-2.6%	-7.0%	-44.4%
யூரோ	-11.2%	+1.1%	-38.3%
ஸ்ரேலிங் பவுன்	-6.2%	-6.0%	-38.4%
யப்பானிய யென்	-7.5%	+3.8%	-35.1%
அவுஸ்திரேலிய டொலர்	-11.4%	-1.2%	-42.4%
இந்திய ரூபா	0.0%	-5.5%	-40.5%

*தேய்வு(-)/உயர்வு(+)

மூலம்: இலங்கை மத்திய வங்கி

இணைப்பு I:

நியம பன்னாட்டு வர்த்தக வகைப்படுத்தல் திருத்தம் 4 இன்படி வகைப்படுத்தப்பட்ட ஏற்றுமதி வருவாய்கள் (அ)

வகை	யூன் 2021 (ஐ.அ.டொ. மில்)	யூன் 2022 (ஐ.அ.டொ. மில்)	மாற்றம் (%)	சன-யூன் 2021 (ஐ.அ.டொ. மில்)	சன-யூன் 2022 (ஐ.அ.டொ. மில்)	மாற்றம் (%)
0. உணவு மற்றும் உயிருடனான விலங்குகள்	226.8	272.7	20.2	1,278.9	1,282.2	0.3
03 மீன் மற்றும் மீன் தயாரிப்புகள்	18.0	39.5	119.7	123.1	159.7	29.8
04 தானியங்கள் மற்றும் தானியத் தயாரிப்புகள்	4.9	8.4	69.7	31.9	39.8	24.7
05 காய்கறிகள் மற்றும் பழவர்க்கங்கள்	34.5	44.8	29.9	206.8	234.0	13.1
07 கோப்பி, தேயிலை, கொக்கோ, வாசனைத்திரவியங்கள் மற்றும் அவற்றின் தயாரிப்புகள்	156.3	147.2	-5.8	830.3	729.8	-12.1
1. குடிபானங்கள் மற்றும் புகையிலை	13.7	13.0	-4.6	64.9	68.1	4.9
11 குடிபானங்கள்	2.6	5.5	116.5	14.7	24.3	65.0
12 புகையிலை மற்றும் புகையிலைத் தயாரிப்புகள்	11.1	7.5	-32.5	50.2	43.8	-12.7
2. மசகுப் பொருட்கள், எரிபொருள் தவிர்ந்த சமையலுக்குப் பயன்படுத்தப்படாதவை	36.2	40.2	11.0	209.3	234.0	11.8
23 மசகு இறப்பர்	2.7	2.9	5.9	20.8	23.9	15.3
26 புடவை துணிகள் மற்றும் அவற்றின் கழிவுகள்	21.7	21.2	-2.2	116.9	126.2	8.0
3. கனிப் பொருள் எரிபொருட்கள், உராய்வு நீக்கிகள் மற்றும் தொடர்பான பொருட்கள்	41.3	54.2	31.3	196.7	345.3	75.6
33 பெற்றோலியம், பெற்றோலிய உற்பத்திகள் மற்றும் தொடர்பான பொருட்கள்	31.6	54.2	71.7	177.5	329.4	85.6
34 வாயு, இயற்கை மற்றும் தயாரிக்கப்பட்டவை	9.7	-	-	19.1	15.9	-17.1
4. விலங்கு மற்றும் காய்கறி எண்ணெய், கொழுப்பு மற்றும் மெழுகு	10.2	9.6	-5.9	56.6	53.2	-6.0
42 நிர்ணயிக்கப்பட்ட காய்கறி கொழுப்பு மற்றும் எண்ணெய், மசகு, சுத்திகரிக்கப்பட்ட அல்லது பின்னப்படுத்தப்பட்டவை	8.2	9.6	16.7	38.4	42.2	9.7
5. இரசாயனங்கள் மற்றும் தொடர்பான உற்பத்திகள் வே.எ.கு	27.5	23.5	-14.4	139.2	134.9	-3.1
6. தயாரிக்கப்பட்ட பொருட்களின் வகைப்படி முக்கியமாக வகைப்படுத்தப்பட்டவை	149.4	172.1	15.2	793.0	921.0	16.1
62 இறப்பர் தயாரிப்புகள் வே.எ.கு	61.5	69.8	13.4	321.0	343.0	6.9
65 புடவை நூழிழை, துணிகள், தயாரிக்கப்பட்ட பொருட்கள் போன்றவை வே.எ.கு	37.5	41.0	9.4	208.8	231.1	10.7
66 உலோகமல்லா கனிப்பொருள் தயாரிப்புகள் வே.எ.கு	26.6	41.0	54.6	159.6	222.9	39.6
7. பொறிகள், போக்குவரத்துக் கருவிகள்	56.8	58.5	3.1	289.4	325.4	12.4
77 மின்னியல் பொறிகள், துணைப் பொருட்கள் மற்றும் சாதனங்கள் வே.எ.கு மற்றும் மின்னியல் உதிரிப்பாகங்கள்	29.5	31.5	7.0	155.8	174.0	11.7
8. பல்வகைத் தயாரிப்புப் பொருட்கள்	445.2	603.8	35.6	2,670.9	3,149.4	17.9
84 ஆடைப் பொருட்கள் மற்றும் துணிகளுடன் இணைந்த பொருட்கள்	411.6	560.0	36.0	2,461.8	2,902.9	17.9
9. பண்டங்கள் மற்றும் இப்பள்ளிவிபரத்தில் வேறு எங்கும் வகைப்படுத்தப்படாத கொடுக்கல்வாங்கல்	-	0.1	-	0.3	0.7	132.7
மொத்த ஏற்றுமதிகள்	1,007.0	1,247.8	23.9	5,699.1	6,514.2	14.3

(அ) தற்காலிகமானது வே.எ.கு வேறு எங்கும் குறிப்பிடப்படாதவை

முலங்கள்: இலங்கைச் சங்கம், தேசிய இரத்தினக்கல் மற்றும் ஆபரணங்கள் அதிகாரசபை, இலங்கை பெற்றோலியக் கூட்டுத்தாபனம் மற்றும் ஏனைய பெற்றோலிய ஏற்றுமதியாளர்கள், இலங்கை மத்திய வங்கி

குறிப்பு: முதலாவது இலக்கம் பன்னாட்டு வர்த்தக வகைப்படுத்தல் நியமத்தின் 'பகுதியினையும்' முதலாவது மற்றும் இரண்டாவது இலக்கங்கள் அதன் 'பிரிவினையும்' எடுத்துக்காட்டுகின்றன. மேற்குறிப்பிட்ட அட்டவணை பன்னாட்டு வர்த்தக வகைப்படுத்தல் நியமத்தின் தெரிவுசெய்யப்பட்ட பிரிவுகளை மாத்திரம் காட்டுகிறது. பன்னாட்டு வர்த்தக வகைப்படுத்தல் நியமம் தொடர்பான மேலதிகத் தகவல்களுக்கு இலங்கை மத்திய வங்கியின் ஆண்டறிக்கை 2017இன் சிறப்புக் குறிப்பு 4இனை தயவுசெய்து பார்க்கவும்.

https://www.cbsl.gov.lk/sites/default/files/cbslweb_documents/publications/annual_report/2017/ta/9_Chapter_05.pdf

இணைப்பு II:

நியம பன்னாட்டு வர்த்தக வகைப்படுத்தல் திருத்தம் 4 இன்படி வகைப்படுத்தப்பட்ட இறக்குமதிச் செலவினம் (அ)

வகை	யூன் 2021 (ஐ.அ.டொ. மில்)	யூன் 2022 (ஐ.அ.டொ. மில்)	மாற்றம் (%)	சன-யூன் 2021 (ஐ.அ.டொ. மில்)	சன-யூன் 2022 (ஐ.அ.டொ. மில்)	மாற்றம் (%)
0. உணவு மற்றும் உயிருடனான விலங்குகள்	221.8	119.4	-46.2	1,190.6	1,125.8	-5.4
02 பாற்பண்ணை உற்பத்திகள் மற்றும் பறவைகளின் முட்டைகள்	45.8	11.4	-75.0	184.7	150.6	-18.5
03 மீன் மற்றும் மீன் தயாரிப்புகள்	9.7	5.4	-43.7	53.2	42.6	-20.0
04 தானியங்கள் மற்றும் தானியத் தயாரிப்புகள்	46.9	34.3	-26.8	202.6	343.7	69.7
05 காய்கறிகள் மற்றும் பழவர்க்கங்கள்	43.4	22.5	-48.1	248.7	200.2	-19.5
06 சீனி, சீனித் தயாரிப்புகள் மற்றும் தேன்	23.8	6.9	-70.9	206.7	105.5	-49.0
07 கோப்பி, தேயிலை, கொக்கோ, வாசனைத்திரவியங்கள் மற்றும் அவற்றின் தயாரிப்புகள்	11.9	12.3	2.7	89.3	92.1	3.1
1. குடிபானங்கள் மற்றும் புகையிலை	5.9	10.5	77.9	37.1	49.0	32.0
2. மசகுப் பொருட்கள், எரிபொருள் தவிர்ந்த சமையலுக்குப் பயன்படுத்தப்படாதவை	52.8	34.9	-33.8	286.8	254.4	-11.3
23 மசகு இறப்பர்	33.3	24.5	-26.5	176.0	151.1	-14.1
26 புடவை துணிகள் மற்றும் அவற்றின் கழிவுகள்	2.6	0.7	-75.2	12.7	14.2	12.0
3. கனிப் பொருள் எரிபொருட்கள், உராய்வு நீக்கிகள் மற்றும் தொடர்பான பொருட்கள்	66.3	200.1	201.9	1,787.2	2,583.9	44.6
33 பெற்றோலியம், பெற்றோலிய உற்பத்திகள் மற்றும் தொடர்பான பொருட்கள்	43.5	189.1	334.2	1,493.9	2,210.8	48.0
34 வாயு, இயற்கை மற்றும் தயாரிக்கப்பட்டவை	22.6	11.0	-51.4	166.6	108.6	-34.8
4. விலங்கு மற்றும் காய்கறி எண்ணெய், கொழுப்பு மற்றும் மெழுகு	30.1	4.8	-84.2	151.8	57.0	-62.5
42 நிர்ணயிக்கப்பட்ட காய்கறி கொழுப்பு மற்றும் எண்ணெய், மசகு, சுத்திகரிக்கப்பட்ட அல்லது பின்னப்படுத்தப்பட்டவை	26.3	3.8	-85.6	138.1	47.1	-65.9
5. இரசாயனங்கள் மற்றும் தொடர்பான உற்பத்திகள் வே.எ.கு	278.3	160.8	-42.2	1,377.8	1,184.6	-14.0
54 மருந்து மற்றும் மருந்தாக்கல் உற்பத்திகள்	90.0	33.5	-62.7	297.3	249.8	-16.0
56 வளமாக்கி மற்றும் தயாரிக்கப்பட்டவை	2.0	1.5	-24.2	97.0	46.0	-52.6
57 ஆரம்ப வடிவத்தில் பிளாத்திக்குகள்	59.1	33.3	-43.6	299.6	263.2	-12.1
58 ஆரம்ப வடிவத்தில் அல்லாத பிளாத்திக்குகள்	19.8	11.7	-41.0	86.4	88.7	2.6
6. தயாரிக்கப்பட்ட பொருட்களின் வகைப்படி முக்கியமாக வகைப்படுத்தப்பட்டவை	538.6	449.9	-16.5	2,807.5	2,928.6	4.3
64 தாள், தாள் அட்டைகள் மற்றும் அவற்றின் பொருட்கள்	50.7	43.6	-14.1	231.0	234.8	1.7
65 புடவை நாழிலை, துணிகள், தயாரிக்கப்பட்ட பொருட்கள் போன்றவை வே.எ.கு	270.2	276.2	2.2	1,421.5	1,654.4	16.4
66 உலோகமல்லா கனிப்பொருள் தயாரிப்புகள் வே.எ.கு	47.0	41.0	-12.6	247.9	282.9	14.1
67 இரும்பு மற்றும் உருக்கு	72.5	24.5	-66.1	428.6	329.0	-23.2
7. பொறிகள், போக்குவரத்துக் கருவிகள்	381.8	176.5	-53.8	1,911.6	1,400.5	-26.7
72 குறிப்பிட்ட கைத்தொழில்களுக்கான சிறப்பியல்புவாய்ந்த பொறி	66.7	26.5	-60.3	322.2	260.0	-19.3
74 பொதுவான கைத்தொழில்களுக்கான பொறி மற்றும் கருவிகள் வே.எ.கு பொறி உதிரிப்பாகங்கள்	56.8	40.7	-28.3	310.5	276.0	-11.1
75 அலுவலக எந்திரங்கள் மற்றும் தன்னியக்க தரவு செயன்முறைப்படுத்தல் எந்திரங்கள்	31.1	9.1	-70.7	161.0	100.8	-37.4
76 தொலைத்தொடர்புட்பட்ட மற்றும் ஒலிப் பதிவுகள் மற்றும் மீன் தயாரிப்பு பொறிகள் மற்றும் கருவிகள்	85.7	13.2	-84.6	406.8	152.7	-62.5
77 மின்னியல் பொறிகள், துணைப் பொருட்கள் மற்றும் சாதனங்கள் வே.எ.கு மற்றும் மின்னியல் உதிரிப்பாகங்கள்	67.0	56.1	-16.2	359.8	356.3	-1.0
78 வீதி ஊர்திகள்	39.6	14.5	-63.4	186.3	96.1	-48.4
8. பல்வகைத் தயாரிப்புப் பொருட்கள்	81.6	69.4	-14.9	458.8	440.9	-3.9
84 ஆடைப் பொருட்கள் மற்றும் துணிகளுடன் இணைந்த பொருட்கள்	12.1	17.6	45.6	87.3	113.7	30.2
87 தொழில்சார், விஞ்ஞான மற்றும் கட்டுப்பாட்டுச் சாதனங்கள் மற்றும் வே.எ.கு கருவிகள்	24.7	11.4	-54.1	112.3	81.9	-27.1
9. பண்டங்கள் மற்றும் இப்புள்ளிவிபரத்தில் வேறு எங்கும் வகைப்படுத்தப்படாத கொடுக்கல்வாங்கல்	1.9	0.2	-90.2	5.5	3.4	-38.8
மொத்த இறக்குமதிகள்	1,659.2	1,226.5	-26.1	10,014.7	10,028.1	0.1

(அ) தற்காலிகமானது

வே.எ.கு வேறு எங்கும் குறிப்பிடப்படாதவை

முலங்கள்: இலங்கைச் சுங்கம், இலங்கை பெற்றோலியக் கூட்டுத்தாபனம், லங்கா ஐஓசி பிஎல்சி, இலங்கை மத்திய வங்கி

குறிப்பு: முதலாவது இலக்கம் பன்னாட்டு வர்த்தக வகைப்படுத்தல் நியமத்தின் 'பகுதியினையும்' முதலாவது மற்றும் இரண்டாவது இலக்கங்கள் அதன் 'பிரிவினையும்' எடுத்துக்காட்டுகின்றன. மேற்குறிப்பிட்ட அட்டவணை பன்னாட்டு வர்த்தக வகைப்படுத்தல் நியமத்தின் தெரிவுசெய்யப்பட்ட பிரிவுகளை மாத்திரம் காட்டுகிறது. பன்னாட்டு வர்த்தக வகைப்படுத்தல் நியமம் தொடர்பான மேலதிகத் தகவல்களுக்கு இலங்கை மத்திய வங்கியின் ஆண்டறிக்கை 2017இன் சிறப்புக் குறிப்பு 4இனை தயவுசெய்து பார்க்கவும். https://www.cbsl.gov.lk/sites/default/files/cbslweb_documents/publications/annual_report/2017/ta/9_Chapter_05.pdf