

வெளியீடுபவர் பொருளாதார ஆராய்ச்சித் திணைக்களம்

திகதி 2022 யூலை 11

வெளிநாட்டுத்துறைச் செயலாற்றம் - 2022 மே

பொதுநோக்கு

இறக்குமதிச் செலவினம் 2022 மேயில் ஆண்டிற்கு ஆண்டு அடிப்படையில் வீழ்ச்சியடைந்த அதேவேளையில் ஏற்றுமதிகளிலிருந்தான வருவாய்கள் அதிகரித்து வர்த்தகப் பற்றாக்குறையில் தொடர்ச்சியாக மூன்றாவது தடவையாக சுருக்கத்தை ஏற்படுத்தியுள்ளது. அதேவேளை, சுற்றுலாப் பயணிகளின் வருகைகள் முன்னைய மாதத்துடன் ஒப்பிடுகையில் 2022 மேயில் மெதுவடைந்து காணப்பட்டன. தொழிலாளர் பணவனுப்பல்கள் 2022 ஏப்பிரிலுடன் ஒப்பிடுகையில் 2022 மேயில் அதிகரித்து காணப்பட்டன. அரசு பிணையங்கள் சந்தை மற்றும் கொழும்பு பங்குப் பரிவர்த்தனை என்பவற்றில் மேற்கொள்ளப்பட்ட வெளிநாட்டு முதலீடுகள் 2022 மே மாத காலப்பகுதியில் சிறியளவிலான தேறிய உட்பாய்ச்சல்களைப் பதிவுசெய்தன. உள்நாட்டு வெளிநாட்டுச் செலாவணிச் சந்தையில் காணப்பட்ட திரவத்தன்மை அழுத்தங்களைக் கருத்திற்கொண்டு, காசு எல்லைத் தேவைப்பாடுகளை மத்திய வங்கி 2022 மேயில் விதித்தவேளையில், திறந்த கணக்கு மற்றும் சரக்குக் கொடுப்பனவு நியதிகள் மீதான கட்டுப்பாடு போன்றவற்றை அரசாங்கம் அறிமுகப்படுத்தியது. இவ் வழிமுறைகள், முறைசாரா சந்தை நடவடிக்கைகளைக் கட்டுப்படுத்துவதற்கும் உத்தியோகபூர்வ மற்றும் உத்தியோகபூர்வமற்ற சந்தைச் செலாவணி வீதங்களுக்கிடையிலான இடைவெளியைச் சுருக்குவதற்கும் உதவி புரிந்தன. அதேவேளை, சந்தை வழிகாட்டலுடன் உள்நாட்டு வெளிநாட்டு செலாவணிச் சந்தையில் அழுத்தங்களை நிர்வகிக்க அறிமுகப்படுத்தப்பட்ட நடவடிக்கைகளால் உதவியளிக்கப்பட்டு வங்கிகளுக்கிடையிலான சந்தையில் சராசரி நிறையேற்றப்பட்ட உடனடிச் செலாவணி வீதமானது மாத காலப்பகுதியில் ஐ.அ.டொலரொன்றிற்கு ஏறத்தாழ 359 ரூபாவாகக் காணப்பட்டது.

அட்டவணை 1: வெளிநாட்டுத்துறைச் செயலாற்றத்தின் சுருக்கம் (அ)

வகை	மே 2021 ஐ.அ.டொ.மில்	மே 2022 ஐ.அ.டொ.மில்	மாற்றம் (%)	சன-மே 2021 ஐ.அ.டொ.மில்	சன-மே 2022 ஐ.அ.டொ.மில்	மாற்றம் (%)
வணிகப்பொருள் ஏற்றுமதிகள்	892	1,047	17.5	4,692	5,266	12.2
வணிகப்பொருள் இறக்குமதிகள்	1,607	1,451	-9.7	8,356	8,802	5.3
வர்த்தக மீதி	-716	-404	-3.663	-3,535	-3,535	
சுற்றுலாவிலிருந்தான வருவாய்கள்	4 (ஆ)	54 (இ)	-	40 (ஆ)	681 (இ)	-
தொழிலாளர் பணவனுப்பல்கள்	460	304	-33.9	2,846	1,336	-53.1
கொழும்புப் பங்குப் பரிவர்த்தனைக்கான உட்பாய்ச்சல்கள் (தேறிய) (ஈ)	-12	0.4		-119	92	
அரசாங்கத்திற்கான உட்பாய்ச்சல்கள் (மொத்தம்)	90	299		1,023	1,303	
திறைசேரி உண்டியல்கள் மற்றும் முறிகள்	7	0.1		14	9	
நீண்ட காலக் கடன்கள்	83	298		509	1,294	
கூட்டுக் கடன்கள்	-	-		500	-	
திரண்ட நிலுவை				-1,053	-2,595	

மூலங்கள்: இலங்கைச் சுங்கம், இலங்கை சுற்றுலா அபிவிருத்தி அதிகாரசபை, கொழும்புப் பங்குப் பரிவர்த்தனை, இலங்கை முதலீட்டுச் சபை, இலங்கை மத்திய வங்கி

- (அ) தற்காலிகமானது
- (ஆ) 2021 இற்கான சராசரி தங்கும் காலம் மற்றும் நாளொன்றுக்கு சராசரி செலவிடும் மதிப்பீடுகளின் அடிப்படையில் இலங்கை சுற்றுலா அபிவிருத்தி அதிகார சபையின் அளவீட்டுப் பெறுபேறுகளின் அடிப்படையில் திருத்தப்பட்டது
- (இ) இத்தற்காலிக மதிப்பீடுகள் இலங்கை சுற்றுலா அபிவிருத்தி அதிகார சபையின் 2022 அளவீட்டு மதிப்பீடுகளின் வெளியீட்டின் பின்னர் திருத்தப்படலாம்
- (ஈ) முதலாந்தர மற்றும் இரண்டாந்தரக் கொடுக்கல்வாங்கல்களை உள்ளடக்குகின்றது

இலங்கை மத்திய வங்கி, வணிகப் பொருள் வர்த்தகச் செயலாற்றம் தொடர்பான மேலதிகத் தகவல்களைக் கொண்ட "மாதாந்த வர்த்தக செய்தித்திரட்டு" ஒன்றினை வெளியிட்டு வருகிறது. இதனை புள்ளிவிவரங்கள் > பொருளாதாரக் குறிகாட்டிகள் > மாதாந்த வர்த்தகச் செய்தித்திரட்டு இன் கீழ், இலங்கை மத்திய வங்கியின் வெப்தளத்தில் பார்வையிடமுடியும்.


<https://www.cbsl.gov.lk/ta/node/6181>

வணிகப்பொருள் வர்த்தக மீதி மற்றும் வர்த்தக மாற்று விகிதம்

வர்த்தக மீதி: வர்த்தகப் பற்றாக்குறையானது, ஏற்றுமதிகளில் காணப்பட்ட குறிப்பிடத்தக்க வளர்ச்சி உத்வேகத்துடன் இணைந்து கொள்கையினால் தூண்டுதலளிக்கப்பட்ட இறக்குமதிகளின் மிதமான தன்மையின் மூலம் ஆதரவளிக்கப்பட்டு 2022 மேயில் மாதாந்த அடிப்படையில் தொடர்ச்சியாக ஐந்தாவது தடவையாகவும் ஆண்டிற்கு ஆண்டு அடிப்படையில் தொடர்ச்சியாக மூன்றாவது தடவையாகவும் வீழ்ச்சியைப் பதிவுசெய்தது. வர்த்தகப் பற்றாக்குறையானது 2021 மேயில் பதிவுசெய்யப்பட்ட ஐ.அ.டொலர் 716 மில்லியன் பற்றாக்குறையுடன் ஒப்பிடுகையில் ஐ.அ.டொலர் 404 மில்லியனிற்குச் சுருக்கமடைந்தது. ஒன்றுசேர்ந்த அடிப்படையில், இவ்வாண்டுக் காலப்பகுதியில் முதற்தடவையாக ஆண்டிற்கு ஆண்டு அடிப்படையில் மே மாதத்தில் வர்த்தகப் பற்றாக்குறை சுருக்கமடைந்தது. இதற்கமைய, வர்த்தகப் பற்றாக்குறை 2021 சனவரி தொடக்கம் மே வரையான காலப்பகுதியில் பதிவுசெய்யப்பட்ட ஐ.அ.டொலர் 3,663 மில்லியனிலிருந்து 2022இன் இதே காலப்பகுதியில் ஐ.அ.டொலர் 3,535 மில்லியனிற்கு விரிவடைந்தது. ஒன்றுசேர்ந்த வர்த்தகப் பற்றாக்குறையின் வீழ்ச்சிக்குப் பங்களித்த முக்கிய காரணிகள் வரைபடம் 1 இல் காட்டப்பட்டுள்ளன.

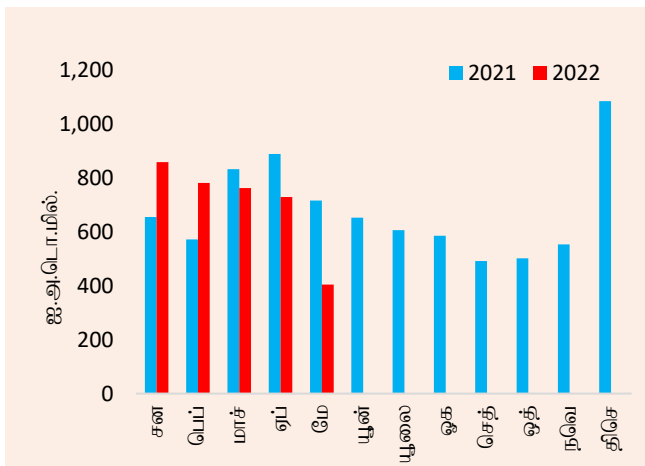
வர்த்தக மாற்று விகிதம்: இறக்குமதி விலைகளுக்கு ஏற்றுமதி விலைகளின் விகிதமாக விளங்குகின்ற வர்த்தக மாற்று விகிதம், 2021 மேயுடன் ஒப்பிடுகையில் 2022 மேயில் 18.5 சதவீதத்தினால் குறிப்பிடத்தக்களவு தேய்வடைந்தமைக்கு இறக்குமதி விலைகளின் அதிகரிப்பு ஏற்றுமதி விலைகளின் அதிகரிப்பினை விஞ்சிக் காணப்பட்டமையே காரணமாகும்.

வரைபடம் 1: 2022 சனவரி – மே காலப்பகுதியில் வர்த்தகப் பற்றாக்குறையின் ஆண்டிற்காண்டு வீழ்ச்சிக்கு பங்களித்த முக்கிய காரணிகள் (ஐ.அ.டொ. மில்)



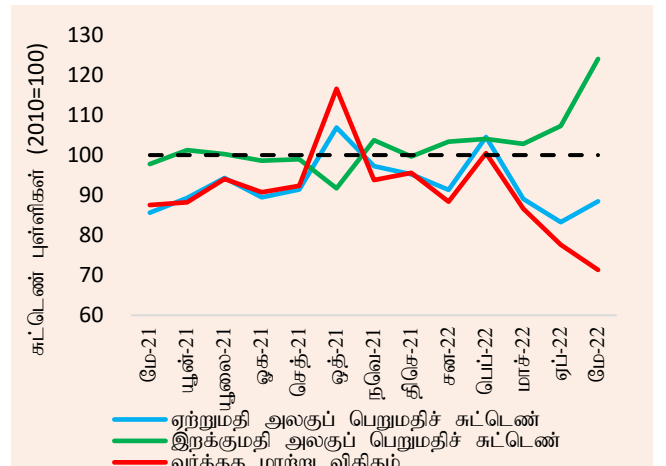
மூலங்கள்: இலங்கைச் சுங்கம், இலங்கை மத்திய வங்கி

வரைபடம் 2: மாதாந்த வர்த்தகப் பற்றாக்குறை (2021-2022)



மூலங்கள்: இலங்கைச் சுங்கம், இலங்கை மத்திய வங்கி

வரைபடம் 3: வர்த்தக மாற்று விகிதம் (2021-2022)



மூலம்: இலங்கை மத்திய வங்கி

வணிகப்பொருள் ஏற்றுமதிகளின் செயலாற்றம்¹

ஒட்டுமொத்த ஏற்றுமதிகள்: வணிகப்பொருள் ஏற்றுமதிகளிலிருந்தான வருவாய்கள் 2021 மே மாதத்திலும் பார்க்க 2022இன் தொடர்பான மாத காலப்பகுதியில் 17.5 சதவீதத்தினால் கணிசமானளவு அதிகரித்து ஐ.அ.டொலர் 1,047 மில்லியனாக பதிவுசெய்யப்பட்டிருந்தது. கைத்தொழில் ஏற்றுமதி வருவாய்களில் அதிகரிப்பொன்று அவதானிக்கப்பட்ட வேளையில், வேளாண்மை ஏற்றுமதிகள் மற்றும் கனிப்பொருள் ஏற்றுமதிகள் என்பவற்றில் வீழ்ச்சியொன்று பதிவுசெய்யப்பட்டிருந்தது. 2022 சனவரி - மே காலப்பகுதியில் ஒன்றுசேர்ந்த ஏற்றுமதி வருவாய்கள் முன்னைய ஆண்டின் அதே காலப்பகுதியிலும் பார்க்க 12.2 சதவீதத்தினால் அதிகரித்து ஐ.அ.டொலர் 5,266 மில்லியனாக விளங்கின.

கைத்தொழில் ஏற்றுமதிகள்: கைத்தொழில் பொருட்களின் ஏற்றுமதிகளிலிருந்தான வருவாய்கள் 2021 மேயுடன் ஒப்பிடுகையில் 2022 மேயில் 24.2 சதவீதத்தினால் அதிகரித்தன. முக்கியமாக ஆடைகள் மூலமாக ஒட்டுமொத்த அதிகரிப்பிற்கு பெருமளவில் பங்களிக்கப்பட்டு கைத்தொழில் பொருட்களுக்கிடையிலான வருவாய்களில் பரந்த அடிப்படையிலானதொரு அதிகரிப்பு பதிவுசெய்யப்பட்டுள்ளது. சகல முக்கிய சந்தைகளுக்குமான (ஐக்கிய அமெரிக்கா, ஐரோப்பிய ஒன்றியம் மற்றும் ஐக்கிய இராச்சியம் போன்ற) ஆடைகளின் ஏற்றுமதிகள் மேம்பட்டன. மேலும், இரத்தினக்கற்கள், வைரங்கள் மற்றும் ஆபரணங்கள் மற்றும் பெற்றோலிய உற்பத்திகளும் ஏற்றுமதிகளின் இவ்வதிகரிப்பிற்குப் பங்களித்துள்ளன. வானூர்தி எரிபொருள் ஏற்றுமதிகளின் சராசரி ஏற்றுமதி விலைகள் மற்றும் அளவுகள் ஆகிய இரண்டிலும் ஏற்பட்ட அதிகரிப்பின் காரணமாக பெற்றோலிய உற்பத்திகளின் ஏற்றுமதிகளிலிருந்தான வருவாய்கள் மேம்பட்டன. அதேவேளை, உலகளவில் கொவிட்-19 நோய்த்தொற்றுப் பரவலில் ஏற்பட்டுள்ள வீழ்ச்சியின் காரணமாக தனியாள் பாதுகாப்புப் பொருளான இறப்பர் கையுறைகளுக்கான தாழ்ந்தளவிலான கேள்வி தொடர்வதனால் இறப்பர் உற்பத்திகளின் வருவாய்களில் வீழ்ச்சியொன்று அறிக்கையிடப்பட்டிருந்தது.

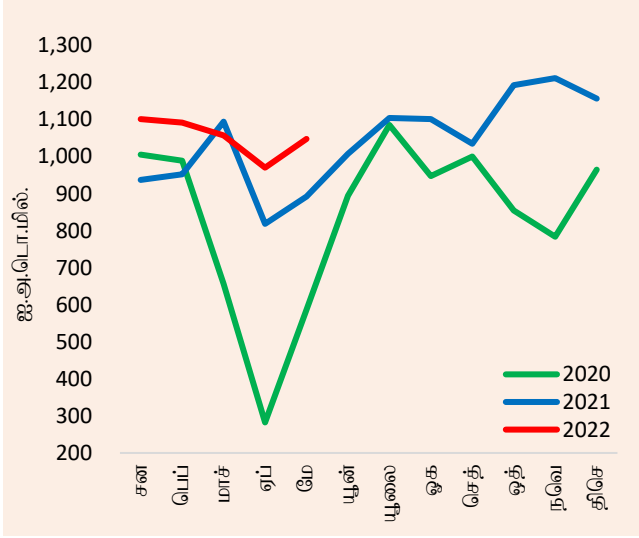
வேளாண்மை ஏற்றுமதிகள்: வேளாண்மைப் பொருட்களின் ஏற்றுமதிகளிலிருந்தான மொத்த வருவாய்கள் 2021 மேயுடன் ஒப்பிடுகையில் 2022 மேயில் 4.2 சதவீதத்தினால் வீழ்ச்சியடைந்தன. தேயிலை, வாசனைத்திரவியங்கள், பதப்படுத்தப்படாத புகையிலை மற்றும் காய்கறிகள் என்பவற்றின் ஏற்றுமதிகள் முக்கியமாக இவ்வீழ்ச்சிக்குப் பங்களித்தன. ஏற்றுமதி செய்யப்பட்ட தேயிலையின் அளவில் ஏற்பட்ட வீழ்ச்சியின் காரணமாக தேயிலையிலிருந்தான ஏற்றுமதி வருவாய்கள் 2022 மேயில் 14.2 சதவீதத்தினால் (ஆண்டிற்கு ஆண்டு) வீழ்ச்சியடைந்தன. கறுவா நீங்கலாக வாசனைத்திரவியங்களின் தாழ்ந்த ஏற்றுமதி அளவுகளின் காரணமாக வாசனைத்திரவியங்களிலிருந்தான வருவாய்கள் 2022 மேயில் 16.2 சதவீதத்தினால் வீழ்ச்சியடைந்தன. இருப்பினும், சிறு வேளாண்மை உற்பத்திகள் (முதன்மையாக பாக்கு), தெங்கு சார்ந்த பொருட்கள் (முதன்மையாக தென்னந்தம்பு மற்றும் தேங்காய் எண்ணெய்), கடலுணவு மற்றும் இயற்கை இறப்பர் ஆகிய துணைத் துறைகளின் ஏற்றுமதி முன்னைய ஆண்டுடன் ஒப்பிடுகையில் 2022 மேயில் அதிகரிப்பொன்றினைப் பதிவுசெய்தது.

கனிப்பொருள் ஏற்றுமதிகள்: தாது, கசடு மற்றும் சாம்பல் என்பவற்றின் கீழ் வகைப்படுத்தப்பட்ட தைட்டானிய தாதிலிருந்தான ஏற்றுமதி வருவாய்களில் ஏற்பட்ட வீழ்ச்சியின் முக்கிய காரணமாக கனிப்பொருள் ஏற்றுமதிகளிலிருந்தான வருவாய்கள் 2021 மேயுடன் ஒப்பிடுகையில் 2022 மேயில் 58.4 சதவீதத்தினால் வீழ்ச்சியடைந்து காணப்பட்டன.

ஏற்றுமதிச் சுட்டெண்கள்: ஏற்றுமதி அளவுச் சுட்டெண் மற்றும் அலகுப் பெறுமதிச் சுட்டெண் என்பன 2022 மேயில் முறையே 13.7 சதவீதத்தினாலும் 3.3 சதவீதத்தினாலும் (ஆண்டிற்காண்டு) அதிகரித்துக் காணப்பட்டமையானது ஏற்றுமதி வருவாய்களில் ஏற்பட்ட அதிகரிப்பிற்கு உயர்ந்தளவிலான ஏற்றுமதி அளவுகள் முக்கியமாகப் பங்களித்திருக்கலாம் என்பதனைச் சுட்டிக்காட்டியிருந்தது.

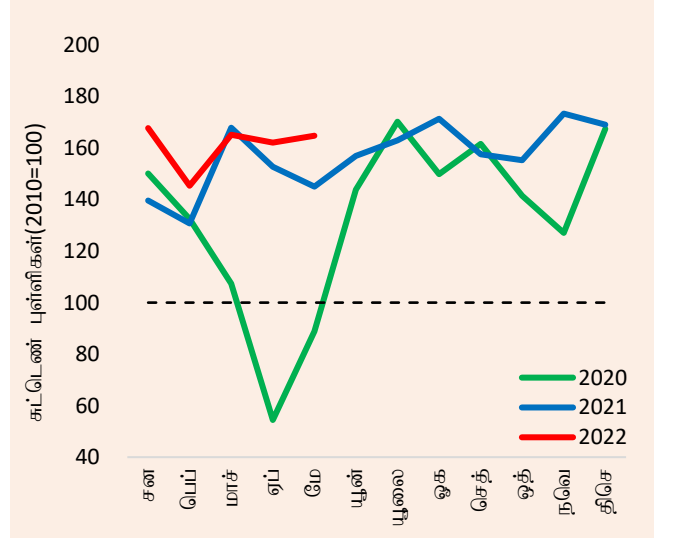
¹ நியம பன்னாட்டு வர்த்தக வகைப்படுத்தல் திருத்தம் 4இன் அடிப்படையிலமைந்த ஏற்றுமதிகளின் வகைப்படுத்தல் இணைப்பு I இல் காட்டப்பட்டுள்ளது.

வரைபடம் 4: மாதாந்த ஏற்றுமதிச் செயலாற்றம்



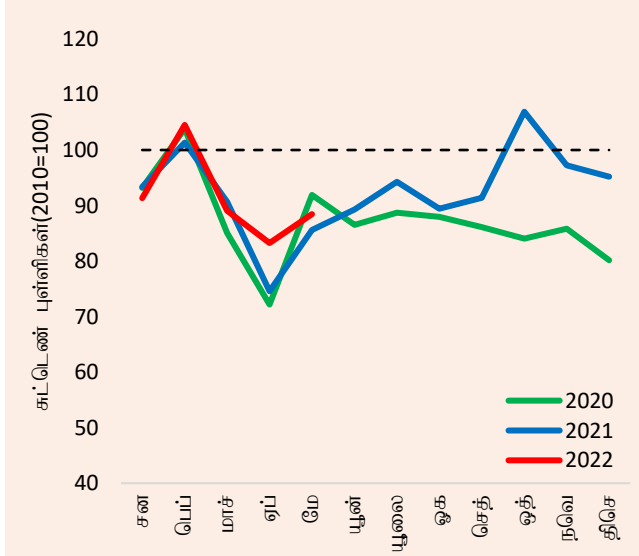
மூலங்கள்: இலங்கைச் சுங்கம், இலங்கை மத்திய வங்கி

வரைபடம் 5: மாதாந்த ஏற்றுமதி அளவுச் சுட்டெண்



மூலம்: இலங்கை மத்திய வங்கி

வரைபடம் 6: மாதாந்த ஏற்றுமதி அலகுப் பெறுமதிச் சுட்டெண்



மூலம்: இலங்கை மத்திய வங்கி

அட்டவணை 2: வணிகப்பொருட்கள் ஏற்றுமதிகளிலிருந்தான வருவாய்கள் (அ)

வகை	மே 2021 (ஐ.அ.டொ. மில்)	மே 2022 (ஐ.அ.டொ. மில்)	மாற்றம் (%)	சன-மே 2021 (ஐ.அ.டொ. மில்)	சன-மே 2022 (ஐ.அ.டொ. மில்)	மாற்றம் (%)
1. கைத்தொழில் ஏற்றுமதிகள்	687.0	853.2	24.2	3,636.4	4,270.0	17.4
உணவு, குடிபானம் மற்றும் புகையிலை	38.9	42.3	8.8	206.3	222.1	7.7
விலங்குத்தீன்	11.3	9.9	-12.2	50.2	56.5	12.6
புடவைகள் மற்றும் ஆடைகள்	372.4	483.9	29.9	2,071.9	2,408.5	16.2
இதில் ஆடைகள்	334.9	436.7	30.4	1,890.9	2,206.6	16.7
புடவைகள்	27.6	37.0	34.4	126.5	149.2	17.9
ஏனைய தயாரிக்கப்பட்ட புடவைப் பொருட்கள்	10.0	10.1	1.7	54.5	52.7	-3.2
இறப்பர் உற்பத்திகள்	88.9	74.0	-16.8	406.8	393.8	-3.2
இரத்தினக்கற்கள், வைரங்கள் மற்றும் ஆபரணங்கள்	16.0	38.1	138.0	111.0	157.2	41.7
பொறி மற்றும் இயந்திரவியல் சாதனங்கள்	40.9	46.0	12.5	196.9	220.5	12.0
போக்குவரத்துச் சாதனங்கள்	7.9	10.0	26.1	42.0	54.0	28.6
பெற்றோலிய உற்பத்திகள்	33.3	53.0	59.5	155.4	291.1	87.3
இரசாயன உற்பத்திகள்	19.6	19.6	0.4	87.8	91.3	3.9
மரம் மற்றும் தாள் உற்பத்திகள்	9.7	12.9	33.0	49.4	62.1	25.7
அச்சிடல் கைத்தொழில் பொருட்கள்	2.1	6.6	215.6	24.1	22.2	-8.1
தோல், பயணப் பொருட்கள் மற்றும் காலணி	2.9	5.8	99.0	17.8	30.4	70.5
பிளாத்திக்கு மற்றும் அதன் பொருட்கள்	5.7	5.6	-0.4	29.9	28.2	-5.6
அடிப்படை உலோகங்கள் மற்றும் பொருட்கள்	13.3	14.1	6.1	55.3	77.6	40.2
மட்பாண்ட உற்பத்திகள்	2.9	3.4	14.4	14.3	14.2	...
ஏனைய கைத்தொழில் ஏற்றுமதிகள்	21.1	27.8	31.8	117.3	140.4	19.7
2. வேளாண்மை ஏற்றுமதிகள்	199.3	190.9	-4.2	1,028.7	974.5	-5.3
தேயிலை	109.2	93.7	-14.2	526.6	460.9	-12.5
இறப்பர்	2.3	2.7	19.6	17.6	20.5	16.1
தேங்காய்	34.0	36.5	7.3	157.7	175.3	11.2
வாசனைத்திரவியங்கள்	25.2	21.1	-16.2	161.3	127.8	-20.7
காய்கறிகள்	1.9	1.7	-10.8	10.3	9.4	-8.9
தயாரிக்கப்படாத புகையிலை	1.7	0.7	-58.3	13.1	8.8	-32.9
சிறு வேளாண்மை உற்பத்திகள்	9.9	17.7	79.0	51.5	66.1	28.3
கடலுணவு	15.0	16.8	11.8	90.6	105.8	16.7
3. கனிம ஏற்றுமதிகள்	4.5	1.9	-58.4	20.4	14.2	-30.6
4. வகைப்படுத்தப்படாத ஏற்றுமதிகள்	1.0	1.4	32.5	6.6	7.7	17.1
மொத்த ஏற்றுமதிகள்	891.7	1,047.3	17.5	4,692.0	5,266.4	12.2

(அ) தற்காலிகமானவை

... புறக்கணிக்கத்தக்கவை

மூலங்கள்: இலங்கைச் சுங்கம், தேசிய இரத்தினக்கல் மற்றும் ஆபரணங்கள் அதிகாரசபை, இலங்கை பெற்றோலியக் கூட்டுத்தாபனம் மற்றும் ஏனைய பெற்றோலிய ஏற்றுமதியாளர்கள், இலங்கை மத்திய வங்கி

வணிகப்பொருள் இறக்குமதிகளின் செயலாற்றம்²

ஒட்டுமொத்த இறக்குமதிகள்: வணிகப்பொருள் இறக்குமதிச் செலவினம் 2021 மே மற்றும் 2022 ஏப்பிரலில் முறையே பதிவுசெய்யப்பட்டிருந்த ஐ.அ.டொலர் 1,607 மில்லியன் மற்றும் ஐ.அ.டொலர் 1,699 மில்லியன் என்பவற்றுடன் ஒப்பிடுகையில் 2022 மேயில் ஐ.அ.டொலர் 1,451 மில்லியனிற்கு 9.7 சதவீத வீழ்ச்சியொன்றினைப் பதிவுசெய்து 2020 நவம்பரிலிருந்தான தாழ்ந்த மட்டத்திற்கு வீழ்ச்சியடைந்தது. இவ்வீழ்ச்சிக்குப் பெருமளவு பங்களித்த முதலீட்டுப் பொருட்கள் மற்றும் உணவல்லா நுகர்வுப் பொருட்கள் என்பவற்றின் இறக்குமதிகளுடன் சகல முக்கிய துறைகளினதும் செலவினத்தில் வீழ்ச்சியொன்று பதிவுசெய்யப்பட்டிருந்தது. வரி அதிகரிப்பு, பல்வேறு கொடுப்பனவு நியதிகளின் கீழ் இறக்குமதிகளைக் கட்டுப்படுத்தல், உரிமமளித்தல் மற்றும் எல்லைத் தேவைப்பாடுகளை விதித்தல் மற்றும் வங்கித்தொழில் முறைமையில் வெளிநாட்டுச் செலாவணி அழுத்தங்கள் போன்ற இறக்குமதிச் செலவினத்தினைக் கட்டுப்படுத்துவதற்கான கொள்கை வழிமுறைகள் குறைந்தளவிலான இறக்குமதிகளைத் தோற்றுவித்துள்ளன. இருப்பினும், ஒன்றுசேர்ந்த அடிப்படையில், இறக்குமதிச் செலவினம் 2022 சனவரி – மே காலப்பகுதியில் ஐ.அ.டொலர் 8,802 மில்லியனிற்கு 5.3 சதவீதத்தினால் (ஆண்டிற்கு ஆண்டு) அதிகரித்தது.

நுகர்வுப் பொருட்கள்: உணவு மற்றும் குடிபானங்களில் 11.4 சதவீத குறைப்புடனும் உணவல்லா நுகர்வுப் பொருட்களில் 47.4 சதவீத குறைப்புடனும் நுகர்வுப் பொருட்களின் இறக்குமதி மீதான செலவினம் 2021 மேயுடன் ஒப்பிடுகையில் 2022 மேயில் 30.2 சதவீதத்தினால் வீழ்ச்சியடைந்தன. உணவு மற்றும் குடிபானங்களின் இறக்குமதிச் செலவினத்தில் ஏற்பட்ட ஆண்டிற்கு ஆண்டு வீழ்ச்சிக்கு எண்ணெய் மற்றும் கொழுப்புக்கள் (முக்கியமாக தேங்காய் எண்ணெய்), காய்கறிகள் (முக்கியமாக மைசூர் பருப்பு, பெரிய வெங்காயம், கடலை வகை மற்றும் உள்ளி), கடலுணவு (முக்கியமாக உலர்ந்த மற்றும் தகரத்திலடைத்த மீன்), சீனி, பழவகைகள், வாசனைத்திரவியங்கள் மற்றும் பாற்பண்ணை உற்பத்திகள் என்பவற்றின் தாழ்ந்த அளவுகள் முக்கிய காரணங்களாயமைந்தன. இருப்பினும், தானியங்கள் மற்றும் ஆலைக் கைத்தொழில் உற்பத்திகள் (அரிசி மற்றும் கோதுமை மா) மற்றும் குடிபானங்கள் மீதான செலவினம் 2021 மேயுடன் ஒப்பிடுகையில் 2022 மேயில் தொடர்ந்தும் உயர்ந்தளவில் காணப்பட்டது. உணவல்லா நுகர்வுப் பொருட்களின் இறக்குமதிகளில் வீழ்ச்சியானது தொலைத்தொடர்பூட்டல் கருவிகள் (முக்கியமாக செல்லிடத் தொலைபேசிகள்), வீட்டு உபயோகப்பொருட்கள் (முக்கியமாக தொலைக்காட்சிகள் மற்றும் மின் விசிறிகள்) மற்றும் மருத்துவ மற்றும் மருந்தாக்கல் பொருட்கள் (முக்கியமாக விற்றமின்கள் மற்றும் தடுப்பு மருந்துகள்), இறப்பர் உற்பத்திகள் (முக்கியமாக இறப்பர் டயர்கள்) மற்றும் வீட்டு மற்றும் தளபாட பொருட்கள் என்பவற்றினால் உந்தப்பட்டிருந்தது.

இடைநிலைப் பொருட்கள்: அடிப்படை உலோகம் (முதன்மையாக இரும்பு மற்றும் உருக்கு) மீதான செலவினத்தில் ஏற்பட்ட 79.8 சதவீத வீழ்ச்சியினால் முக்கியமாக உந்தப்பட்டு இடைநிலைப் பொருட்களின் இறக்குமதி மீதான செலவினம் ஓராண்டுக்கு முன்னைய நிலையுடன் ஒப்பிடுகையில் 2022 மேயில் 0.9 சதவீதத்தினால் சிறிதளவு குறைவடைந்தது. மேலும், இரசாயன உற்பத்திகள், பிளாத்திக்கு மற்றும் அதன் பொருட்கள், வளமாக்கிகள், ஊர்தி மற்றும் எந்திரவியல் பாகங்கள், கனிப்பொருள் உற்பத்திகள் போன்றன உள்ளடங்கலாக பல இடைநிலைப் பொருட்களின் முக்கிய வகைகள் வீழ்ச்சியொன்றினைக் காண்பித்தன. இருப்பினும், இறக்குமதி செய்யப்பட்ட அளவில் ஏற்பட்ட வீழ்ச்சியொன்றிற்கு மத்தியிலும் சுத்திகரிக்கப்பட்ட பெற்றோலியத்தின் சராசரி இறக்குமதி அலகு விலை அதிகரித்தமையினால் மசகெண்ணெய்யின் தாழ்ந்தளவிலான இறக்குமதிக்கு மத்தியிலும் எரிபொருள் மீதான செலவினம் 39.6 சதவீதத்தினால் (ஆண்டிற்கு ஆண்டு) அதிகரித்து ஐ.அ.டொலர் 461 மில்லியனாக பதிவுசெய்யப்பட்டிருந்தது. மசகெண்ணெய்யின் சராசரி இறக்குமதி விலை 2021 மேயில் பதிவுசெய்யப்பட்ட பீப்பாய் ஒன்றிற்கு ஐ.அ.டொலர் 68.47 உடன் ஒப்பிடுகையில் 2022 மேயில் ஐ.அ.டொலர் 109.94ஆக விளங்கியது. வைரம் மற்றும் அருங்கற்கள் மற்றும் உலோகம் (முதன்மையாக கைத்தொழில் வைரங்கள்), புடவைகள் மற்றும் புடவைப் பொருட்கள்

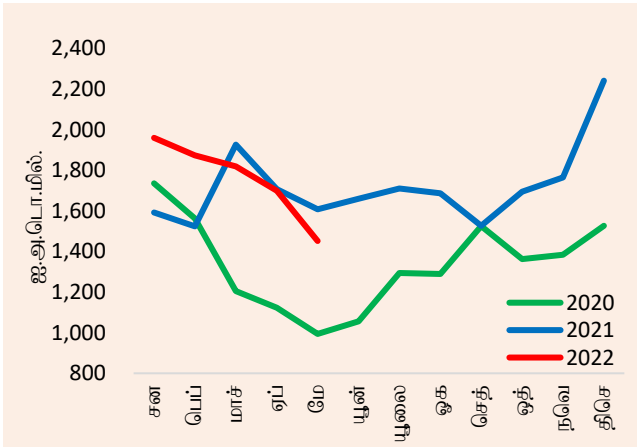
² நியம பன்னாட்டு வர்த்தக வகைப்படுத்தல் திருத்தம் 4இன் அடிப்படையிலமைந்த இறக்குமதிகளின் வகைப்படுத்தல் இணைப்பு II இல் காட்டப்பட்டுள்ளது.

(முதன்மையாக துணி) மற்றும் சோளம் என்பன உள்ளடங்கலாக இடைநிலைப் பொருட்களின் வகைகள் அதிகரிப்பொன்றினைப் பதிவுசெய்தன.

முதலீட்டுப் பொருட்கள்: முதலீட்டுப் பொருட்களின் மீதான இறக்குமதிச் செலவினம் சகல துணைத்துறைகளிலும் ஏற்பட்ட வீழ்ச்சியின் பெறுபேறாக 2021 மேயுடன் ஒப்பிடுகையில் 2022 மேயில் 22.7 சதவீதத்தினால் வீழ்ச்சியடைந்தது. பொறி மற்றும் சாதன இறக்குமதிகள் மீதான செலவினத்தில் ஏற்பட்ட வீழ்ச்சியானது தொலைத்தொடர்பூட்டல் கருவிகள், அலுவலக இயந்திரங்கள், பொறி மற்றும் இயந்திரவியல் பாகங்கள் மற்றும் மருத்துவ மற்றும் ஆய்வுகூட சாதனங்கள் மீதான தாழ்ந்த இறக்குமதிச் செலவினத்தினால் உந்தப்பட்டிருந்தது. இரும்பு மற்றும் உருக்கு, இரும்பு மற்றும் உருக்குப் பொருட்கள் மற்றும் அலுமினியப் பொருட்கள் போன்ற இறக்குமதிகளில் ஏற்பட்ட குறிப்பிடத்தக்க வீழ்ச்சியொன்றுடன் கட்டடவாக்கப் பொருட்களின் கீழ் பட்டியலிடப்பட்ட பொருட்களின் சகல வகைகளினதும் செலவினம் வீழ்ச்சியடைந்தது. தாங்கிகள் மற்றும் பவுசர்கள் மற்றும் வேளாண்மை உழவு இயந்திரங்கள் என்பவற்றின் தாழ்ந்தளவிலான இறக்குமதிகளின் முக்கிய காரணமாக போக்குவரத்துச் சாதனங்களின் இறக்குமதி மீதான செலவினம் வீழ்ச்சியடைந்தது.

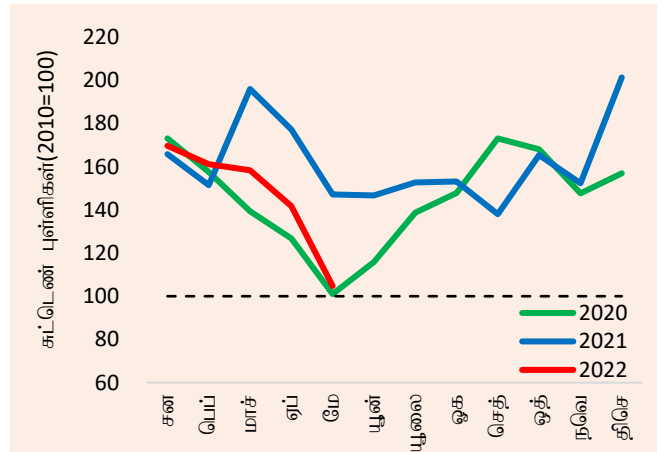
இறக்குமதிச் சுட்டெண்கள்: 2022 மேயில் இறக்குமதி அளவுச் சுட்டெண் 28.8 சதவீதத்தினால் (ஆண்டிற்கு ஆண்டு) வீழ்ச்சியடைந்த வேளையில் இறக்குமதி அலகுப் பெறுமதிச் சுட்டெண் 26.8 சதவீதத்தினால் அதிகரித்தமையானது 2022 மேயில் இறக்குமதிச் செலவினத்தின் வீழ்ச்சிக்கு அளவுத் தாக்கத்தினால் உந்தப்பட்டமையே முக்கிய காரணமென்பதனை உணர்த்துகின்றது.

வரைபடம் 7: மாதாந்த இறக்குமதிச் செயலாற்றம்



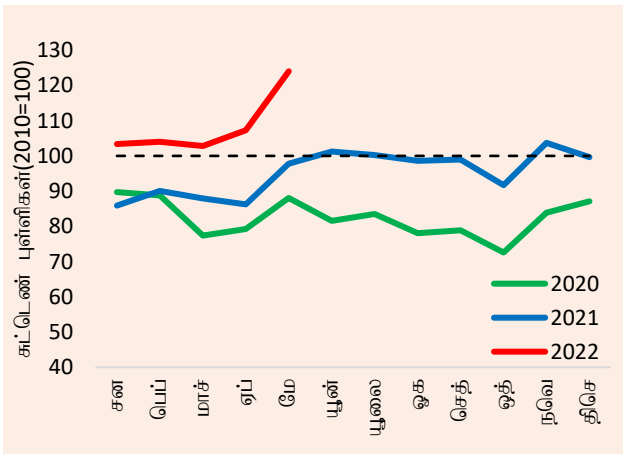
மூலங்கள்: இலங்கைச் சுங்கம், இலங்கை மத்திய வங்கி

வரைபடம் 8: மாதாந்த இறக்குமதி அளவுச் சுட்டெண்



மூலம்: இலங்கை மத்திய வங்கி

வரைபடம் 9: மாதாந்த இறக்குமதி அலகுப் பெறுமதிச் சுட்டெண்



மூலம்: இலங்கை மத்திய வங்கி

அட்டவணை 3: வணிகப்பொருட்கள் இறக்குமதிகள் மீதான செலவினம் (அ)

வகை	மே 2021 (ஐ.அ.டொ. மில்)	மே 2022 (ஐ.அ.டொ. மில்)	மாற்றம் (%)	சனமே 2021 (ஐ.அ.டொ. மில்)	சனமே 2022 (ஐ.அ.டொ. மில்)	மாற்றம் (%)
1. நுகர்வுப் பொருட்கள்	253.6	177.1	-30.2	1,530.1	1,353.7	-11.5
உணவு மற்றும் குடிவகைகள்	121.0	107.3	-11.4	749.8	767.8	2.4
தானியங்கள் மற்றும் ஆலையிடும் கைத்தொழில் உற்பத்திகள்	3.2	19.7	524.1	16.0	187.5	1,074.7
பால் உற்பத்திகள்	23.7	22.0	-7.3	138.6	138.8	0.1
காய்கறிகள் (ஆ)	33.5	24.7	-26.2	171.5	147.5	-14.0
கடலுணவு	10.0	6.6	-34.1	43.1	36.6	-15.1
சீனி மற்றும் சிற்றூண்டிகள்	15.5	12.8	-17.7	182.9	98.6	-46.1
வாசனைத்திரவியங்கள்	12.1	9.8	-18.6	59.5	60.3	1.3
ஏனைய உணவு மற்றும் குடிபானங்கள்	23.0	11.6	-49.5	138.2	98.5	-28.7
உணவல்லா நுகர்வுப் பொருட்கள்	132.6	69.8	-47.4	780.2	585.8	-24.9
தனியாள் ஊர்திகள்	0.5	0.7	57.0	4.0	3.4	-15.7
மருந்து மற்றும் மருந்தாக்கல் பொருட்கள்	41.1	31.5	-23.3	233.4	230.7	-1.2
வீட்டுச்சாதனப் பொருட்கள்	15.4	3.0	-80.4	113.0	53.8	-52.4
புடவை மற்றும் துணைப்பொருட்கள்	15.4	15.8	2.5	90.3	109.7	21.4
தொலைத்தொடர்புட்டல் சாதனங்கள்	26.8	2.5	-90.7	163.8	42.7	-73.9
வீட்டுச் சாதனம் மற்றும் தளபாடங்கள்	11.5	6.4	-44.1	65.0	62.9	-3.3
ஏனைய உணவல்லா நுகரக்கூடியவைகள்	22.0	9.9	-55.0	110.8	82.7	-25.3
2. இடைநிலைப் பொருட்கள்	1,045.4	1,036.1	-0.9	5,111.1	5,842.7	14.3
எரிபொருள்	330.5	461.4	39.6	1,720.9	2,383.8	38.5
இதில் மசகெண்ணெய்	92.8	65.0	-29.9	317.0	175.1	-44.8
சுத்திகரிக்கப்பட்ட பெற்றோலியம்	237.7	387.9	63.2	1,277.3	1,944.2	52.2
நிலக்கரி	...	8.5	20,797.9	126.6	264.5	109.0
வைரங்கள் மற்றும் அருங்கற்கள், உலோகங்கள்	8.2	18.8	129.5	51.7	75.9	46.9
புடவைகள் மற்றும் புடவைப்பொருட்கள்	235.7	243.0	3.1	1,174.3	1,404.7	19.6
தாள் மற்றும் அட்டை மற்றும் அதன் பொருட்கள்	42.6	38.8	-8.9	189.4	205.2	8.3
வேளாண்மை உள்ளீடுகள்	22.4	21.4	-4.5	109.0	103.5	-5.0
கோதுமை மற்றும் சோளம்	20.8	21.4	2.9	141.0	124.1	-12.0
அடிப்படை உலோகங்கள்	102.8	20.8	-79.8	297.0	221.0	-25.6
பிளாத்திக்கு மற்றும் அவற்றின் பொருட்கள்	64.9	50.7	-21.9	322.7	320.4	-0.7
இரசாயன உற்பத்திகள்	100.9	75.8	-24.9	465.5	438.0	-5.9
வளமாக்கி	13.0	2.4	-81.5	95.2	44.5	-53.3
இறப்பர் மற்றும் அதன் பொருட்கள்	27.9	25.1	-10.0	161.3	152.6	-5.4
கனிம உற்பத்திகள்	15.9	9.4	-41.1	60.4	73.8	22.3
ஏனைய இடைநிலைப் பொருட்கள்	59.7	47.1	-21.0	322.7	295.2	-8.5
3. முதலீட்டுப் பொருட்கள்	308.1	238.2	-22.7	1,711.2	1,603.3	-6.3
பொறி மற்றும் கருவிகள்	183.2	150.1	-18.1	1,096.2	1,024.9	-6.5
கட்டடப் பொருட்கள்	101.1	71.6	-29.2	482.9	489.0	1.3
போக்குவரத்துச் சாதனங்கள்	23.3	16.3	-29.9	131.0	87.5	-33.2
ஏனைய முதலீட்டுப்பொருட்கள்	0.5	0.2	-64.5	1.1	1.9	78.9
4. வகைப்படுத்தப்படாத இறக்குமதிகள்	0.3	0.1	-57.1	3.1	1.9	-36.5
மொத்த இறக்குமதிகள்	1,607.4	1,451.5	-9.7	8,355.5	8,801.7	5.3
எரிபொருள் அல்லாத இறக்குமதிகள்	1,276.9	990.0	-22.5	6,634.7	6,417.8	-3.3

(அ) தற்காலிகமானவை

(ஆ) பருப்பு வகை, வெங்காயம், உருளைக்கிழங்கு, அவரை வகை மற்றும் பிற காய்கறிகளை உள்ளடக்குகின்றது

... புறக்கணிக்கத்தக்கவை

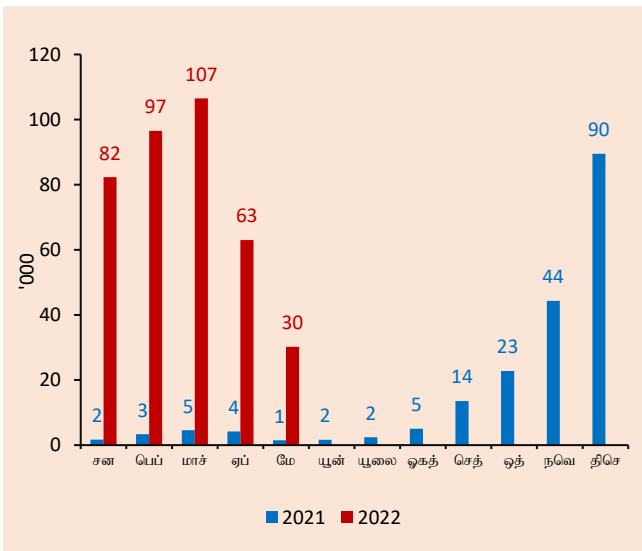
முலங்கள்: இலங்கைச் சுங்கம், இலங்கை பெற்றோலியக் கூட்டுத்தாபனம், லங்கா ஐஓசி பிஎல்சி, இலங்கை மத்திய வங்கி

வெளிநாட்டு நடைமுறைக் கணக்கிற்கான ஏனைய முக்கிய அபிவிருத்திகள்

தொழிலாளர் பணவனுப்பல்கள்: தொழிலாளர் பணவனுப்பல்கள் முன்னைய மாதத்தில் பதிவுசெய்யப்பட்டிருந்த ஐ.அ.டொலர் 249 மில்லியன் மற்றும் முன்னைய ஆண்டின் மே மாதத்தில் பதிவுசெய்யப்பட்டிருந்த ஐ.அ.டொலர் 460 மில்லியன் என்பவற்றுடன் ஒப்பிடுகையில் 2022இன் தொடர்பான காலப்பகுதியில் ஐ.அ.டொலர் 304 மில்லியனாக விளங்கின. தொழிலாளர் பணவனுப்பல்களில் ஏற்பட்ட இவ்வதிகரிப்பிற்கு முக்கியமாக உத்தியோகபூர்வ மற்றும் உத்தியோகபூர்வமற்ற சந்தைச் செலாவணி வீதங்களுக்கிடையிலான இடைவெளிச் சுருக்கத்துடன் கூடிய உள்நாட்டு வெளிநாட்டுச் செலாவணிச் சந்தையில் அவதானிக்கப்பட்ட ஸ்திரத்தன்மை காரணமாக இருக்கலாம். அதேவேளை, வெளிநாட்டுத் தொழில் வாய்ப்புக்காக நாட்டிலிருந்தான மொத்தப் புறப்படுகைகள் 2022 மே மாத காலப்பகுதியில் 22,194ஆகப் பதிவுசெய்யப்பட்டு, தேர்ச்சியற்ற (7,453), தேர்ச்சிபெற்ற (6,947) மற்றும் வீட்டுப்பணிப் பெண்கள் (4,793) ஆகிய வகைகளினால் பங்களிக்கப்பட்டிருந்தன. வெளிநாட்டுத் தொழில் வாய்ப்புக்காக நாட்டிலிருந்தான மொத்தப் புறப்படுகைகள் முன்னைய ஆண்டின் சனவரி தொடக்கம் மே வரையிலான காலப்பகுதியில் பதிவுசெய்யப்பட்ட 26,450 புறப்படுகைகளுடனும் 2021 ஆண்டில் பதிவுசெய்யப்பட்ட 117,952 புறப்படுகைகளுடனும் ஒப்பிடுகையில் 2022இன் தொடர்புடைய காலப்பகுதியில் 113,757ஆக பதிவுசெய்யப்பட்டிருந்தன.

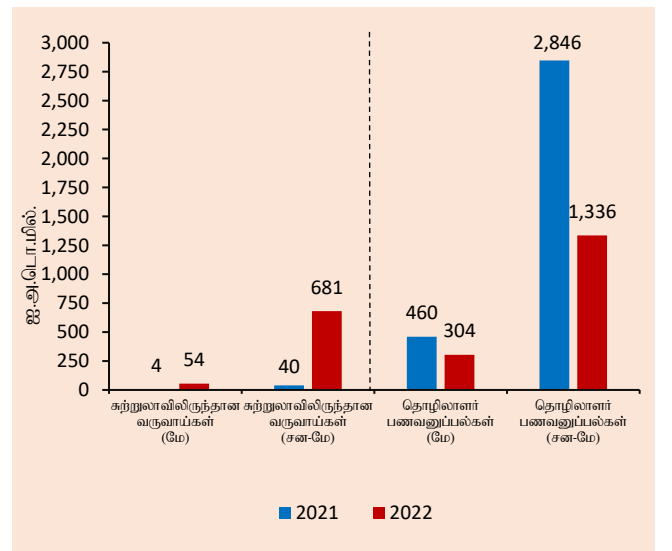
சுற்றுலாப் பயணிகள்: சுற்றுலாப் பயணிகளின் வருகைகள் முன்னைய மாதத்தில் பதிவுசெய்யப்பட்ட 62,980 வருகைகளுடன் ஒப்பிடுகையில் 2022 மேயில் 30,207இற்கு குறிப்பிடத்தக்களவு மெதுவடைந்து காணப்பட்டன. தற்போதைய எரிபொருள் பற்றாக்குறைகள், மின் துண்டிப்பு மற்றும் பொருளாதார மற்றும் சமூக இடையூறுகள் என்பன சுற்றுலாப் பயணிகளின் வருகைகள் தொடர்பில் செல்வாக்குச் செலுத்தியிருக்கலாம். 2022 மே காலப்பகுதியில் சுற்றுலாப் பயணிகளின் வருகைகளின் முக்கிய மூல நாடுகளாக இந்தியா, ஐக்கிய இராச்சியம், ருசியா மற்றும் ஜேர்மனி என்பன காணப்பட்டன. சுற்றுலாத்துறையிலிருந்தான வருவாய்கள் முன்னைய மாதத்தில் பதிவுசெய்யப்பட்டிருந்த ஐ.அ.டொலர் 113 மில்லியனுடனும் முன்னைய ஆண்டின் மே மாதத்தில் பதிவுசெய்யப்பட்டிருந்த ஐ.அ.டொலர் 4 மில்லியனுடனும் ஒப்பிடுகையில் 2022இன் தொடர்பான காலப்பகுதியில் ஐ.அ.டொலர் 54 மில்லியனாக மதிப்பிடப்பட்டுள்ளன.

வரைபடம் 10: மாதாந்த சுற்றுலாப் பயணிகள் வருகைகள்



மூலம்: இலங்கை சுற்றுலா அபிவிருத்தி அதிகாரசபை

வரைபடம் 11: சுற்றுலா மற்றும் தொழிலாளர் பணவனுப்பல்களிலிருந்தான வருவாய்கள்



மூலங்கள்: இலங்கை சுற்றுலா அபிவிருத்தி அதிகாரசபை உரிமப்பெற்ற வங்கிகள் இலங்கை மத்திய வங்கி

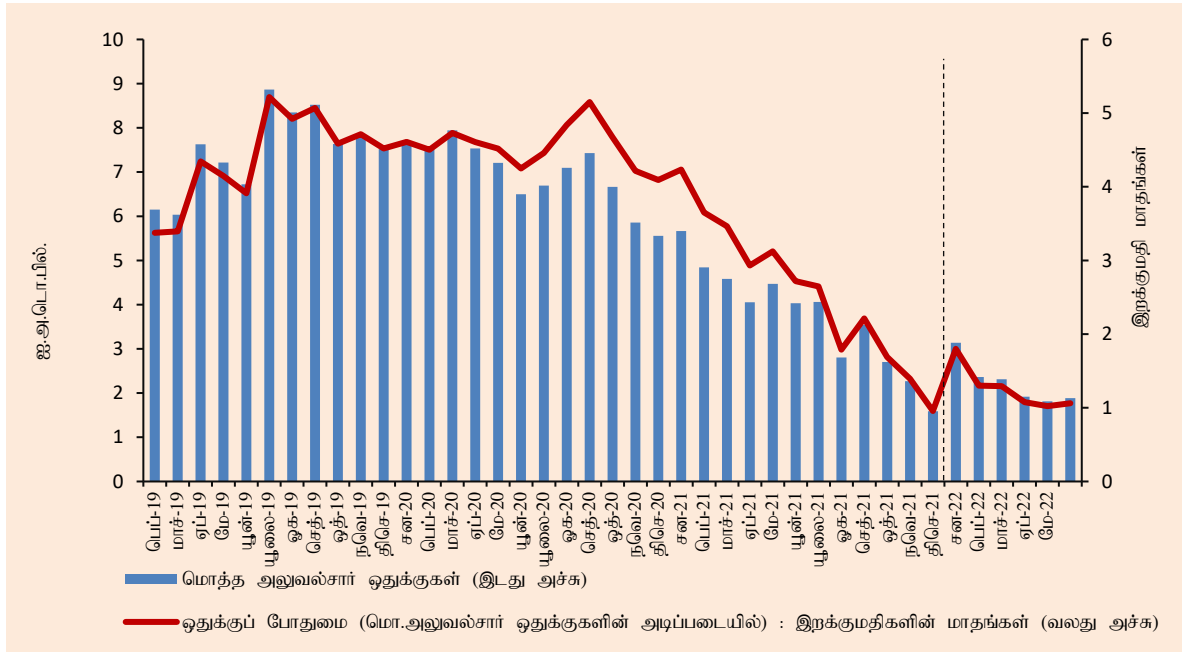
நிதியியல் பாய்ச்சல்கள்

அரசு பிணையங்கள் சந்தையில் மேற்கொள்ளப்பட்ட வெளிநாட்டு முதலீடுகள் 2022 மேயில் சிறியளவிலான தேறிய உட்பாய்ச்சலொன்றினைப் பதிவுசெய்து 2022 மே வரையிலான ஐந்து மாத காலப்பகுதியில் அரசு பிணையங்கள் சந்தைக்கு ஐ.அ.டொலர் 4 மில்லியன் கொண்ட ஒன்றுசேர்ந்த தேறிய உட்பாய்ச்சலொன்றினைத் தோற்றுவித்தது. அதேவேளை, 2022 மேயில் முதலாந்தர மற்றும் இரண்டாந்தர சந்தைக் கொடுக்கல்வாங்கல்கள் உள்ளடங்கலாக கொழும்பு பங்குப் பரிவர்த்தனை சிறியளவிலான தேறிய உட்பாய்ச்சலொன்றினைப் பதிவுசெய்திருந்தது. ஒன்றுசேர்ந்த அடிப்படையில், முதலாந்தர மற்றும் இரண்டாந்தர சந்தைக் கொடுக்கல்வாங்கல்கள் உள்ளடங்கலாக கொழும்பு பங்குப் பரிவர்த்தனையானது 2022 மே முடிவடைகின்ற ஐந்து மாத காலப்பகுதியில் ஐ.அ.டொலர் 92 மில்லியன் கொண்ட வெளிநாட்டு முதலீடுகளின் தேறிய உட்பாய்ச்சலொன்றினைப் பதிவுசெய்தது.

பன்னாட்டு ஒதுக்குகள்

மொத்த அலுவல்சார் ஒதுக்குகள் 2022 மே இறுதியில் ஐ.அ.டொலர் 1.9 பில்லியனாக விளங்கின. இது பயன்படுத்தக்கூடிய தன்மை தொடர்பிலான நிபந்தனைகளுக்குட்பட்ட ஏறத்தாழ ஐ.அ.டொலர் 1.5 பில்லியனிற்கு நிகரான சீன மக்கள் வங்கியிடமிருந்தான பரஸ்பர பரிமாற்றல் வசதியினை உள்ளடக்கியுள்ளது. மொத்த அலுவல்சார் ஒதுக்குகளையும் வங்கித்தொழில் துறையின் வெளிநாட்டுச் சொத்துக்களையும் உள்ளடக்கிய மொத்த வெளிநாட்டுச் சொத்துக்கள் 2022 மே இறுதியில் ஐ.அ.டொலர் 5.6 பில்லியனாக விளங்கின.

வரைபடம் 12: மொத்த அலுவல்சார் ஒதுக்குகள் மற்றும் ஒதுக்குப் போதுமை

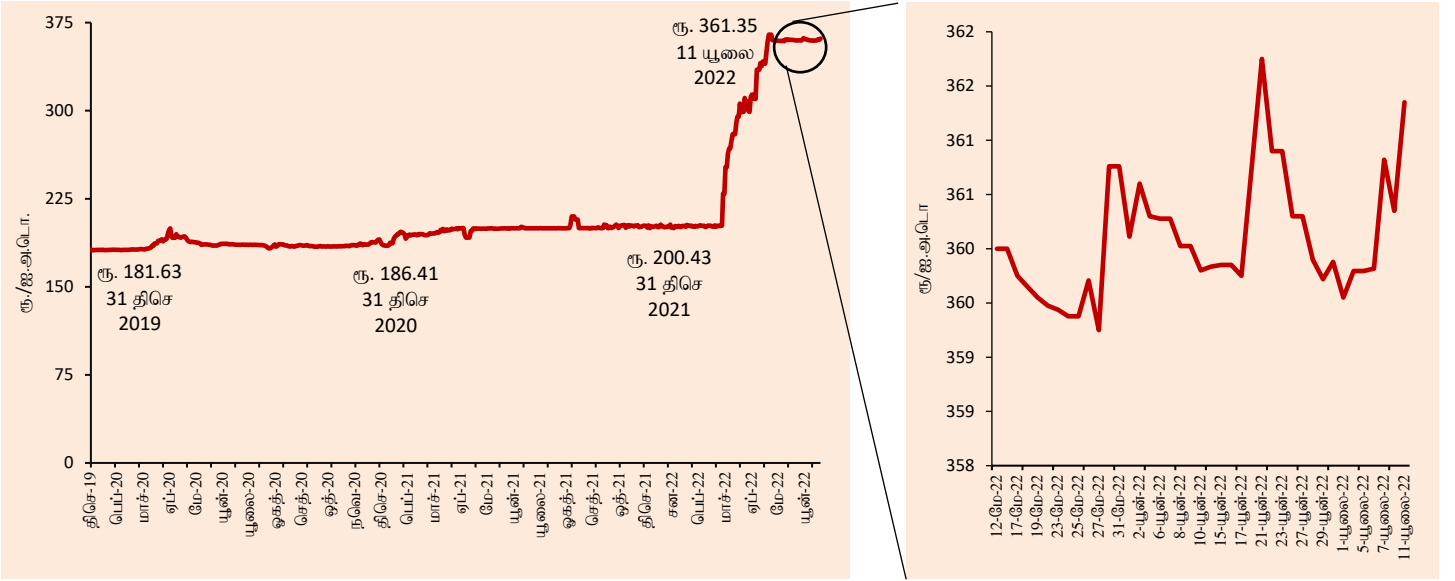


மூலம்: இலங்கை மத்திய வங்கி

வெளிநாட்டுச் செலாவணி வீத அசைவுகள்

2022 மே 13இலிருந்தான புதிய செலாவணி வீத ஏற்பாட்டின் அறிமுகத்திலிருந்து செலாவணி வீதத்தில் பாரியளவிலான உறுதிப்பாடொன்று அவதானிக்கப்பட்டிருந்தது. இதற்கமைய, 2022 மே 13இலிருந்து இதுவரையான காலப்பகுதியில் இலங்கை ரூபா ஐ.அ.டொலருக்கெதிராக சிறியளவிலான தேய்வொன்றினைப் பதிவுசெய்திருந்த அதேவேளையில் 2022 யூலை 11 வரையான இவ்வாண்டு காலப்பகுதியில் ஐ.அ.டொலருக்கெதிராக 44.5 சதவீத தேய்வினைப் பதிவுசெய்தது. அதேவேளை, குறுக்கு நாணய அசைவுகளைப் பிரதிபலிக்கின்ற விதத்தில் 2022 யூலை 11 வரையான இவ்வாண்டு காலப்பகுதியில் இலங்கை ரூபா யூரோ, ஸ்ரேலிங் பவுன், யப்பானிய யென், அவுஸ்திரேலிய டொலர் மற்றும் இந்திய ரூபா என்பவற்றிற்கெதிராக தேய்வடைந்தது.

வரைபடம் 13: ஐக்கிய அமெரிக்க டொலரிக்கெதிராக இலங்கை ரூபாவின் அசைவு



மூலம்: இலங்கை மத்திய வங்கி

அட்டவணை 4: தெரிவுசெய்யப்பட்ட நாணயங்களுக்கெதிராக இலங்கை ரூபாவின் அசைவு

நாணயம்	2020	2021	2022 (யூலை 11 வரை) உயர்வு (+)/ தேய்வு (-)
ஐ.அ.டொலர்	-2.6%	-7.0%	-44.5%
யூரோ	-11.2%	+1.1%	-38.2%
ஸ்ரேலிங் பவுன்	-6.2%	-6.0%	-37.6%
யப்பானிய யென்	-7.5%	+3.8%	-34.0%
அவுஸ்திரேலிய டொலர்	-11.4%	-1.2%	-41.1%
இந்திய ரூபா	0.0%	-5.5%	-40.9%

மூலம்: இலங்கை மத்திய வங்கி

இணைப்பு I:

நியம பன்னாட்டு வர்த்தக வகைப்படுத்தல் திருத்தம் 4 இன்படி வகைப்படுத்தப்பட்ட ஏற்றுமதி வருவாய்கள் (அ)

வகை	மே 2021 (ஐ.அ.டொ. மில்)	மே 2022 (ஐ.அ.டொ. மில்)	மாற்றம் (%)	சன-மே 2021 (ஐ.அ.டொ. மில்)	சன-மே 2022 (ஐ.அ.டொ. மில்)	மாற்றம் (%)
0. உணவு மற்றும் உயிருடனான விலங்குகள்	204.2	193.2	-5.4	1,052.0	1,009.5	-4.0
03 மீன் மற்றும் மீன் தயாரிப்புகள்	18.1	18.9	4.4	105.1	120.2	14.4
04 தானியங்கள் மற்றும் தானியத் தயாரிப்புகள்	5.4	7.4	36.7	27.0	31.4	16.4
05 காய்கறிகள் மற்றும் பழவர்க்கங்கள்	34.7	38.7	11.6	172.3	189.1	9.8
07 கோப்பி, தேயிலை, கொக்கோ, வாசனைத்திரவியங்கள் மற்றும் அவற்றின் தயாரிப்புகள்	129.9	113.2	-12.9	674.0	582.7	-13.6
1. குடிபானங்கள் மற்றும் புகையிலை	9.0	12.1	34.6	51.2	55.0	7.4
11 குடிபானங்கள்	2.6	5.1	95.6	12.2	18.7	54.1
12 புகையிலை மற்றும் புகையிலைத் தயாரிப்புகள்	6.4	7.0	9.5	39.1	36.3	-7.1
2. மசகுப் பொருட்கள், எரிபொருள் தவிர்ந்த சமையலுக்குப் பயன்படுத்தப்படாதவை	32.8	37.2	13.5	173.1	193.8	12.0
23 மசகு இறப்பர்	2.3	2.8	20.2	18.1	21.1	16.7
26 புடவை துணிகள் மற்றும் அவற்றின் கழிவுகள்	19.7	22.2	12.6	95.3	105.0	10.3
3. கனிப் பொருள் எரிபொருட்கள், உராய்வு நீக்கிகள் மற்றும் தொடர்பான பொருட்கள்	33.3	53.0	59.5	155.4	291.1	87.3
33 பெற்றோலியம், பெற்றோலிய உற்பத்திகள் மற்றும் தொடர்பான பொருட்கள்	23.8	53.0	122.7	145.9	275.2	88.6
34 வாயு, இயற்கை மற்றும் தயாரிக்கப்பட்டவை	9.4	-	-	9.4	15.9	68.2
4. விலங்கு மற்றும் காய்கறி எண்ணெய், கொழுப்பு மற்றும் மெழுகு	8.4	9.3	10.0	46.4	43.6	-6.0
42 நிர்ணயிக்கப்பட்ட காய்கறி கொழுப்பு மற்றும் எண்ணெய், மசகு, சுத்திகரிக்கப்பட்ட அல்லது பின்னப்படுத்தப்பட்டவை	6.6	7.4	12.1	30.2	32.6	7.8
5. இரசாயனங்கள் மற்றும் தொடர்பான உற்பத்திகள் வே.எ.கு	26.7	23.8	-11.2	111.7	111.3	-0.3
6. தயாரிக்கப்பட்ட பொருட்களின் வகைப்படி முக்கியமாக வகைப்படுத்தப்பட்டவை	131.4	161.8	23.1	643.6	748.9	16.4
62 இறப்பர் தயாரிப்புகள் வே.எ.கு	57.1	53.7	-5.9	259.4	273.3	5.3
65 புடவை நூழிழை, துணிகள், தயாரிக்கப்பட்ட பொருட்கள் போன்றவை வே.எ.கு	35.5	44.0	23.8	171.3	190.1	11.0
66 உலோகமல்லா கனிப்பொருள் தயாரிப்புகள் வே.எ.கு	20.1	43.7	117.7	133.1	181.8	36.6
7. பொறிகள், போக்குவரத்துக் கருவிகள்	47.5	54.5	14.7	232.6	266.9	14.7
77 மின்னியல் பொறிகள், துணைப் பொருட்கள் மற்றும் சாதனங்கள் வே.எ.கு மற்றும் மின்னியல் உதிரிப்பாகங்கள்	27.2	33.1	21.9	126.3	142.5	12.8
8. பல்வகைத் தயாரிப்புப் பொருட்கள்	398.3	502.5	26.2	2,225.7	2,545.6	14.4
84 ஆடைப் பொருட்கள் மற்றும் துணிகளுடன் இணைந்த பொருட்கள்	368.8	460.8	25.0	2,050.1	2,343.0	14.3
9. பண்டங்கள் மற்றும் இப்புள்ளிவிபரத்தில் வேறு எங்கும் வகைப்படுத்தப்படாத கொடுக்கல்வாங்கல்	0.1	...	-99.8	0.3	0.6	91.7
மொத்த ஏற்றுமதிகள்	891.7	1,047.3	17.5	4,692.0	5,266.4	12.2

(அ) தற்காலிகமானது
வே.எ.கு வேறு எங்கும் குறிப்பிடப்படாதவை
... புறக்கணிக்கத்தக்கவை

மூலங்கள்: இலங்கைச் சுங்கம், தேசிய இரத்தினக்கல் மற்றும் ஆபரணங்கள் அதிகாரசபை, இலங்கை பெற்றோலியக் கூட்டுத்தாபனம் மற்றும் ஏனைய பெற்றோலிய ஏற்றுமதியாளர்கள், இலங்கை மத்திய வங்கி

குறிப்பு: முதலாவது இலக்கம் பன்னாட்டு வர்த்தக வகைப்படுத்தல் நியமத்தின் 'பகுதியினையும்' முதலாவது மற்றும் இரண்டாவது இலக்கங்கள் அதன் 'பிரிவினையும்' எடுத்துக்காட்டுகின்றன. மேற்குறிப்பிட்ட அட்டவணை பன்னாட்டு வர்த்தக வகைப்படுத்தல் நியமத்தின் தெரிவுசெய்யப்பட்ட பிரிவுகளை மாத்திரம் காட்டுகிறது. பன்னாட்டு வர்த்தக வகைப்படுத்தல் நியமம் தொடர்பான மேலதிகத் தகவல்களுக்கு இலங்கை மத்திய வங்கியின் ஆண்டறிக்கை 2017இன் சிறப்புக் குறிப்பு 4இனை தயவுசெய்து பார்க்கவும்.

https://www.cbsl.gov.lk/sites/default/files/cbslweb_documents/publications/annual_report/2017/ta/9_Chapter_05.pdf

இணைப்பு II:

நியம பன்னாட்டு வர்த்தக வகைப்படுத்தல் திருத்தம் 4 இன்படி வகைப்படுத்தப்பட்ட இறக்குமதிச் செலவினம் (அ)

வகை	மே 2021 (ஐ.அ.டொ. மில்)	மே 2022 (ஐ.அ.டொ. மில்)	மாற்றம் (%)	சன-மே 2021 (ஐ.அ.டொ. மில்)	சன-மே 2022 (ஐ.அ.டொ. மில்)	மாற்றம் (%)
0. உணவு மற்றும் உயிருடனான விலங்குகள்	161.9	154.4	-4.6	968.8	1,006.4	3.9
02 பாற்பண்ணை உற்பத்திகள் மற்றும் பறவைகளின் முட்டைகள்	23.8	22.1	-7.0	138.8	139.1	0.2
03 மீன் மற்றும் மீன் தயாரிப்புகள்	10.1	6.6	-34.0	43.5	37.1	-14.7
04 தானியங்கள் மற்றும் தானியத் தயாரிப்புகள்	23.7	40.8	72.3	155.7	309.4	98.7
05 காய்கறிகள் மற்றும் பழவர்க்கங்கள்	39.1	27.9	-28.8	205.3	177.6	-13.5
06 சீனி, சீனித் தயாரிப்புகள் மற்றும் தேன்	15.5	12.8	-17.7	182.9	98.6	-46.1
07 கோப்பி, தேயிலை, கொக்கோ, வாசனைத்திரவியங்கள் மற்றும் அவற்றின் தயாரிப்புகள்	15.2	13.0	-14.2	77.3	79.8	3.2
1. குடிபானங்கள் மற்றும் புகையிலை	8.0	6.3	-21.8	31.2	38.6	23.4
2. மசகுப் பொருட்கள், எரிபொருள் தவிர்ந்த சமையலுக்குப் பயன்படுத்தப்படாதவை	43.1	32.6	-24.3	234.0	219.5	-6.2
23 மசகு இறப்பர்	25.1	19.1	-23.7	142.7	126.6	-11.2
26 புடவை துணிகள் மற்றும் அவற்றின் கழிவுகள்	2.6	3.3	27.9	10.1	13.6	34.9
3. கனிப் பொருள் எரிபொருட்கள், உராய்வு நீக்கிகள் மற்றும் தொடர்பான பொருட்கள்	330.5	461.4	39.6	1,720.9	2,383.8	38.5
33 பெற்றோலியம், பெற்றோலிய உற்பத்திகள் மற்றும் தொடர்பான பொருட்கள்	305.3	442.3	44.9	1,450.4	2,021.8	39.4
34 வாயு, இயற்கை மற்றும் தயாரிக்கப்பட்டவை	25.2	10.6	-58.0	143.9	97.6	-32.2
4. விலங்கு மற்றும் காய்கறி எண்ணெய், கொழுப்பு மற்றும் மெழுகு	17.5	7.1	-59.2	121.6	52.2	-57.1
42 நிர்ணயிக்கப்பட்ட காய்கறி கொழுப்பு மற்றும் எண்ணெய், மசகு, சுத்திகரிக்கப்பட்ட அல்லது பின்னப்படுத்தப்பட்டவை	15.6	6.5	-58.3	111.8	43.3	-61.3
5. இரசாயனங்கள் மற்றும் தொடர்பான உற்பத்திகள் வே.எ.கு	216.4	158.5	-26.8	1,099.5	1,023.8	-6.9
54 மருந்து மற்றும் மருந்தாக்கல் உற்பத்திகள்	37.8	29.8	-21.2	207.4	216.2	4.3
56 வளமாக்கி மற்றும் தயாரிக்கப்பட்டவை	12.9	2.4	-81.4	95.0	44.4	-53.2
57 ஆரம்ப வடிவத்தில் பிளாத்திக்குகள்	48.7	35.6	-27.0	240.5	229.9	-4.4
58 ஆரம்ப வடிவத்தில் அல்லாத பிளாத்திக்குகள்	12.9	12.8	-1.0	66.6	77.0	15.6
6. தயாரிக்கப்பட்ட பொருட்களின் வகைப்படி முக்கியமாக வகைப்படுத்தப்பட்டவை	505.5	401.6	-20.6	2,268.9	2,478.6	9.2
64 தாள், தாள் அட்டைகள் மற்றும் அவற்றின் பொருட்கள்	40.5	35.7	-12.0	180.3	191.3	6.1
65 புடவை நாழிலை, துணிகள், தயாரிக்கப்பட்ட பொருட்கள் போன்றவை வே.எ.கு	228.5	237.0	3.7	1,151.3	1,378.2	19.7
66 உலோகமல்லா கனிப்பொருள் தயாரிப்புகள் வே.எ.கு	37.1	36.4	-1.7	200.9	241.9	20.4
67 இரும்பு மற்றும் உருக்கு	124.0	37.3	-69.9	356.1	304.5	-14.5
7. பொறிகள், போக்குவரத்துக் கருவிகள்	252.9	172.0	-32.0	1,529.8	1,223.9	-20.0
72 குறிப்பிட்ட கைத்தொழில்களுக்கான சிறப்பியல்புவாய்ந்த பொறி	41.9	34.2	-18.3	255.5	233.6	-8.6
74 பொதுவான கைத்தொழில்களுக்கான பொறி மற்றும் கருவிகள் வே.எ.கு பொறி உதிரிப்பாகங்கள்	44.2	29.4	-33.6	253.7	235.2	-7.3
75 அலுவலக எந்திரங்கள் மற்றும் தன்னியக்க தரவு செயன்முறைப்படுத்தல் எந்திரங்கள்	19.1	8.5	-55.4	129.9	91.7	-29.4
76 தொலைத்தொடர்புட்பட்ட மற்றும் ஒலிப் பதிவுகள் மற்றும் மீன் தயாரிப்பு பொறிகள் மற்றும் கருவிகள்	58.4	12.6	-78.3	321.1	139.6	-56.5
77 மின்னியல் பொறிகள், துணைப் பொருட்கள் மற்றும் சாதனங்கள் வே.எ.கு மற்றும் மின்னியல் உதிரிப்பாகங்கள்	50.3	53.6	6.5	292.9	300.2	2.5
78 வீதி ஊர்திகள்	27.0	10.6	-60.7	146.7	81.6	-44.4
8. பல்வகைத் தயாரிப்புப் பொருட்கள்	71.3	57.2	-19.7	377.2	371.5	-1.5
84 ஆடைப் பொருட்கள் மற்றும் துணிகளுடன் இணைந்த பொருட்கள்	13.7	15.1	10.3	75.3	96.2	27.8
87 தொழில்சார், விஞ்ஞான மற்றும் கட்டுப்பாட்டுச் சாதனங்கள் மற்றும் வே.எ.கு கருவிகள்	15.0	12.0	-19.7	87.5	70.5	-19.5
9. பண்டங்கள் மற்றும் இப்புள்ளிவிபரத்தில் வேறு எங்கும் வகைப்படுத்தப்படாத கொடுக்கல்வாங்கல்	0.3	0.3	16.0	3.6	3.2	-11.0
மொத்த இறக்குமதிகள்	1,607.4	1,451.5	-9.7	8,355.5	8,801.7	5.3

(அ) தற்காலிகமானது
வே.எ.கு வேறு எங்கும் குறிப்பிடப்படாதவை

முலங்கள்: இலங்கைச் சுங்கம், இலங்கை பெற்றோலியக் கூட்டுத்தாபனம், லங்கா ஐஓசி பிஎல்சி, இலங்கை மத்திய வங்கி

குறிப்பு: முதலாவது இலக்கம் பன்னாட்டு வர்த்தக வகைப்படுத்தல் நியமத்தின் 'பகுதியினையும்' முதலாவது மற்றும் இரண்டாவது இலக்கங்கள் அதன் 'பிரிவினையும்' எடுத்துக்காட்டுகின்றன. மேற்குறிப்பிட்ட அட்டவணை பன்னாட்டு வர்த்தக வகைப்படுத்தல் நியமத்தின் தெரிவுசெய்யப்பட்ட பிரிவுகளை மாத்திரம் காட்டுகிறது. பன்னாட்டு வர்த்தக வகைப்படுத்தல் நியமம் தொடர்பான மேலதிகத் தகவல்களுக்கு இலங்கை மத்திய வங்கியின் ஆண்டறிக்கை 2017இன் சிறப்புக் குறிப்பு 4இனை தயவுசெய்து பார்க்கவும். https://www.cbsl.gov.lk/sites/default/files/cbslweb_documents/publications/annual_report/2017/ta/9_Chapter_05.pdf