

வெளியிடுபவர் பொருளாதார ஆராய்ச்சித் திணைக்களம்

திகதி 2021 நவம்பர் 15

வெளிநாட்டுத் துறைச் செயலாற்றம் - 2021 செத்தெம்பர்

பொதுநோக்கு

வணிகப்பொருள் வர்த்தகப் பற்றாக்குறை 2020 செத்தெம்பரில் பதிவுசெய்யப்பட்ட ஐ.அ.டொலர் 525 மில்லியனுடன் ஒப்பிடுகையில் 2021 செத்தெம்பரில் ஐ.அ.டொலர் 495 மில்லியனிற்குச் சுருக்கமடைந்தது. ஏற்றுமதிகளிலிருந்தான வருவாய்கள் தொடர்ச்சியாக நான்காவது தடவையாக 2021இல் ஐ.அ.டொலர் 1.0 பில்லியனை விஞ்சிய பெறுமதிகளைத் தொடர்ந்தும் பதிவுசெய்த வேளையில், இறக்குமதிச் செலவினம் 2020 செத்தெம்பரில் பதிவுசெய்யப்பட்ட அதே மட்டத்தில் காணப்பட்டது. சுற்றுலாப் பயணிகளின் வருகைகள் முன்னைய மாதத்திலும் பார்க்க குறிப்பிடத்தக்கதொரு அதிகரிப்புடன் வளர்ச்சி உத்வேகத்தினைத் தொடர்ந்தன. 2021 செத்தெம்பரில் தொழிலாளர் பணவனுப்பல்களில் மிதமான போக்கொன்று அவதானிக்கப்பட்டது. இம்மாத காலப்பகுதியில் சென்மதி நிலுவையின் நிதியியல் கணக்கு சீன அபிவிருத்தி வங்கியிடமிருந்தான கூட்டுக்கடன் வசதியின் பெறுகைகளினதும் இலங்கை மத்திய வங்கிக்கும் வங்காளதேச வங்கிக்கும் இடையிலான இருபுடை நாணயப் பரஸ்பர பரிமாற்றல் ஏற்பாடுகளின் எஞ்சியுள்ள பெறுகைகளினதும் கிடைப்பனவுகளுடன் வலுவடைந்து காணப்பட்டது. அதேவேளை, வங்கிகளுக்கிடையிலான சந்தையில் சராசரி நிறையேற்றப்பட்ட உடனடி செலாவணி வீதம் மத்திய வங்கியினால் அத்தியாவசிய இறக்குமதிகளின் தேங்கியுள்ள கப்பற்சரக்குகளை விடுவிப்பதற்கு முன்னெடுக்கப்பட்ட நடவடிக்கைகள் மற்றும் செலாவணி வீதம் தொடர்பிலான வழிகாட்டல்களுடனும் இம்மாத காலப்பகுதியில் உயர்வடைந்தும் நிலைப்படுத்தப்படும் காணப்பட்டது.

அட்டவணை 1: வெளிநாட்டுத் துறைச் செயலாற்றத்தின் சுருக்கம்^(அ)

வகை	செத்தெம்பர் 2020 ஐ.அ.டொ.மில்	செத்தெம்பர் 2021 ஐ.அ.டொ.மில்	மாற்றம் (%)	சன-செத் 2020 ஐ.அ.டொ.மில்	சன-செத் 2021 ஐ.அ.டொ.மில்	மாற்றம் (%)
வணிகப்பொருள் ஏற்றுமதிகள்	1,000	1,031	3.1	7,445	8,934	20.0
வணிகப்பொருள் இறக்குமதிகள்	1,525	1,526	0.1	11,782	14,938	26.8
வர்த்தக மீதி	-525	-495		-4,337	-6,003	
சுற்றுலாவிருந்தான வருவாய்கள்	-	18(இ)	-	682(ஆ)	51(இ)	-92.5
தொழிலாளர் பணவனுப்பல்கள்	703	353	-49.7	5,049	4,577	-9.3
கொழும்புப் பங்குப் பரிவர்த்தனைக்கான உட்பாய்ச்சல்கள் (தேரிய) (ஈ)	-42	-34		-215	-215	
அரசாங்கத்திற்கான உட்பாய்ச்சல்கள் (மொத்தம்)	130	-311(உ)		1,563	1,315(ஊ)	
தி.உண்டியல்கள் மற்றும் தி.முறிகள் (மொத்தம்)	10	1		102	16	
நீண்ட காலக் கடன்கள் (மொத்தம்)	120	வி.கி.		961	489(ஊ)	
கூட்டுக்கடன்கள்	-	310		500	810	
வெளிநாட்டு நேரடி முதலீடு (மொத்தம்) (எ)				351	398	
திரண்ட நிலுவை				-1,104	-2,573	

மூலங்கள்: இலங்கைச் சுங்கம், இலங்கை சுற்றுலா அபிவிருத்தி அதிகார சபை, கொழும்புப் பங்குப் பரிவர்த்தனை, இலங்கை முதலீட்டுச் சபை, இலங்கை மத்திய வங்கி

- (அ) தற்காலிகமானது
(ஆ) 2020 இற்கான சராசரி தங்கும் காலம் மற்றும் நாளொன்றுக்கு சராசரி செலவிடும் மதிப்பீடுகளின் அடிப்படையில் இலங்கை சுற்றுலா அபிவிருத்தி அதிகார சபையின் அளவீட்டுப் பெறுபேறுகளின் அடிப்படையில் திருத்தப்பட்டது.
(இ) இத்தற்காலிக மதிப்பீடுகள் இலங்கை சுற்றுலா அபிவிருத்தி அதிகார சபையின் 2021 அளவீட்டு மதிப்பீடுகளின் வெளியீட்டின் பின்னர் திருத்தப்படலாம்
(ஈ) முதலாந்தர மற்றும் இரண்டாந்தரக் கொடுக்கல்வாங்கல்களை உள்ளடக்குகின்றது
(உ) அரசாங்கத்திற்கான மொத்த உட்பாய்ச்சல்களின் தரவுகள் 2021 செத்தெம்பரின் வெளிநாட்டுக் கடன்களை உள்ளடக்கவில்லை
(ஊ) நீண்ட காலக் கடன்களுக்கான ஒன்றுசேர்ந்த தரவுகள் வெளிநாட்டுக் கடன்களை 2021 ஓகத்து வரை மாத்திரம் உள்ளடக்கியுள்ளன.
(எ) முதலீட்டுச் சபை மூலம் பதிவுசெய்யப்பட்டவாறு நேரடி முதலீட்டுத் தொழில்முயற்சிகளுக்கான வெளிநாட்டுக் கடன்கள் மற்றும் கொழும்பு பங்குப் பரிவர்த்தனையில் நேரடி வெளிநாட்டு முதலீடுகள் உள்ளடங்கலாக ஒவ்வொரு ஆண்டினதும் முதல் ஆறு மாதங்களுக்கான தரவுகள்.

இலங்கை மத்திய வங்கி, வணிகப் பொருள் வர்த்தகச் செயலாற்றம் தொடர்பான மேலதிகத் தகவல்களைக் கொண்ட "மாதாந்த வர்த்தக செய்தித்திரட்டு" ஒன்றினை வெளியிட்டு வருகிறது. இதனை புள்ளிவிபரங்கள் > பொருளாதாரக் குறிகாட்டிகள் > மாதாந்த வர்த்தகச் செய்தித்திரட்டு இன் கீழ், இலங்கை மத்திய வங்கியின் வெப்தளத்தில் பார்வையிடமுடியும்.

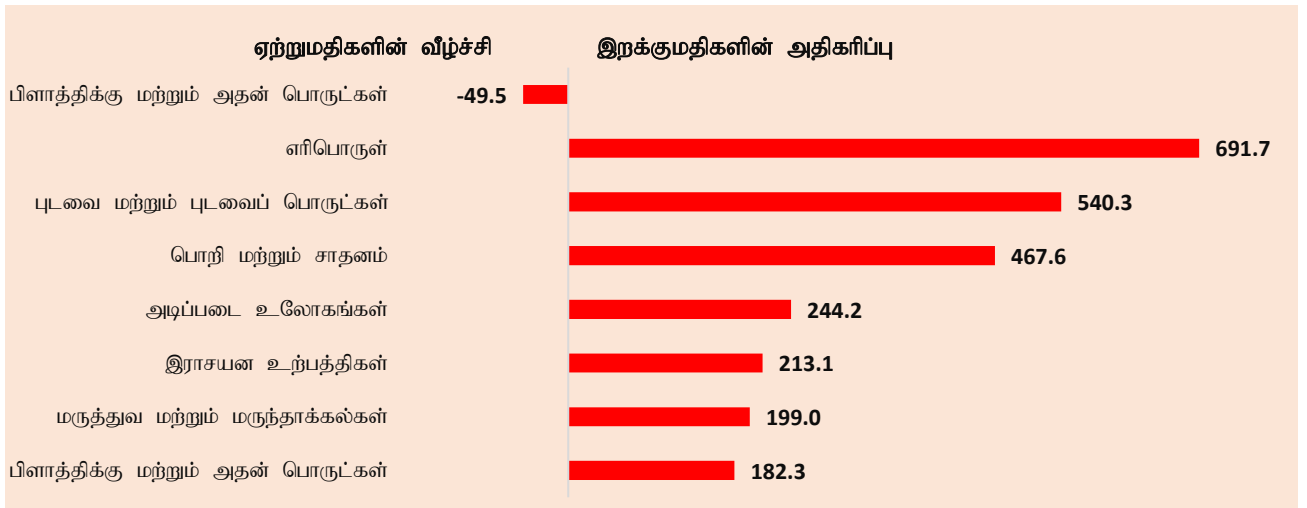
<https://www.cbsl.gov.lk/ta/node/6181>

வர்த்தக மீதி மற்றும் வர்த்தக மாற்று விகிதம்

வர்த்தக மீதி: வர்த்தகக் கணக்கின் பற்றாக்குறை 2020 செத்தெம்பரில் பதிவுசெய்யப்பட்ட ஐ.அ.டொலர் 525 மில்லியன் மற்றும் 2021 ஓகத்தில் பதிவுசெய்யப்பட்ட ஐ.அ.டொலர் 586 மில்லியன் பற்றாக்குறைகளுடன் ஒப்பிடுகையில் 2021 செத்தெம்பரில் ஐ.அ.டொலர் 495 மில்லியனிற்குச் சுருக்கமடைந்தது. இருப்பினும், வர்த்தகக் கணக்கின் ஒன்றுசேர்ந்த பற்றாக்குறை 2020 சனவரி தொடக்கம் செத்தெம்பர் வரையான காலப்பகுதியில் பதிவுசெய்யப்பட்ட ஐ.அ.டொலர் 4,337 மில்லியனிலிருந்து 2021இன் தொடர்பான காலப்பகுதியில் ஐ.அ.டொலர் 6,003 மில்லியனிற்கு விரிவடைந்தது. வர்த்தகப் பற்றாக்குறையின் விரிவாக்கத்திற்குப் பங்களித்த முக்கிய காரணிகள் வரைபடம் 1இல் காட்டப்பட்டுள்ளன.

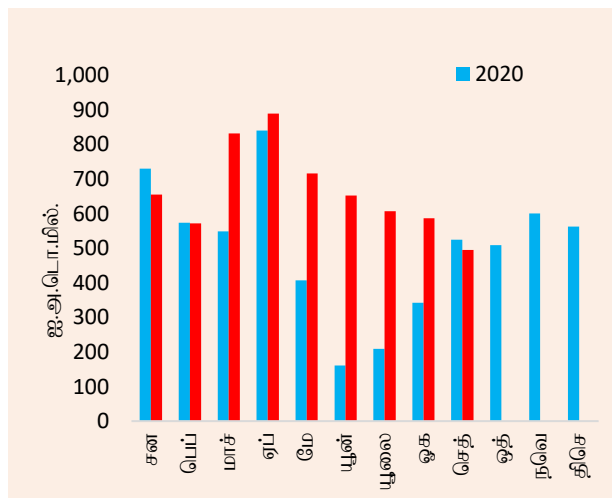
வர்த்தக மாற்று விகிதம்: இறக்குமதி விலைகளுக்கு ஏற்றுமதி விலைகளின் விகிதமாக விளங்குகின்ற வர்த்தக மாற்று விகிதம் 2020 செத்தெம்பருடன் ஒப்பிடுகையில் 2021 செத்தெம்பரில் 15.6 சதவீதத்தினால் தேய்வடைந்தமைக்கு இறக்குமதி விலைகளின் அதிகரிப்பு ஏற்றுமதி விலைகளின் அதிகரிப்பினை விட விஞ்சிக் காணப்பட்டமையே காரணமாகும்.

வரைபடம்: 1 : 2021 சனவரி – செத்தெம்பர் காலப்பகுதியில் வர்த்தகப் பற்றாக்குறையின் ஆண்டுக்காண்டு அதிகரிப்பிற்கு பங்களித்த முக்கிய காரணிகள் (ஐ.அ.டொ. மில்)



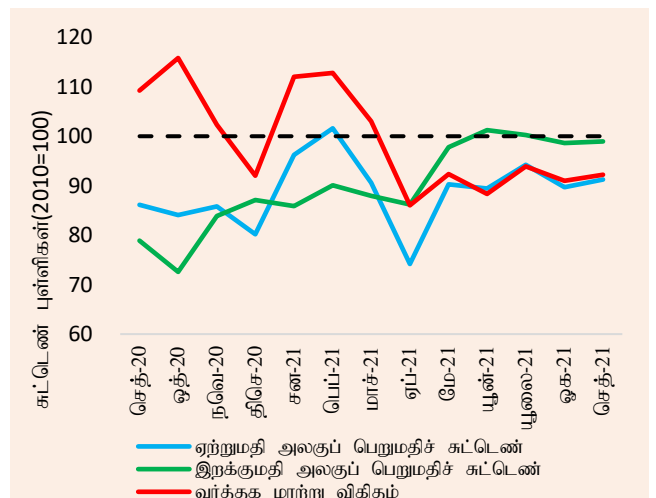
மூலங்கள்: இலங்கைச் சங்கம், இலங்கை மத்திய வங்கி

வரைபடம் 2: மாதாந்த வர்த்தகப் பற்றாக்குறை(2020-2021)



மூலங்கள்: இலங்கைச் சங்கம், இலங்கை மத்திய வங்கி

வரைபடம் 3: வர்த்தக மாற்று விகிதம் (2020-2021)



மூலம்: இலங்கை மத்திய வங்கி

வணிகப்பொருள் ஏற்றுமதிகளின் செயலாற்றம்¹

ஓட்டுமொத்த ஏற்றுமதிகள்: ஏற்றுமதிகளிலிருந்தான வருவாய்கள் 2020 செத்தெம்பரை விட 2021 செத்தெம்பரில் ஐ.அ.டொலர் 1,031 மில்லியனை அடையும் வகையில் 3.1 சதவீதத்தினால் வளர்ச்சியடைந்தன. கைத்தொழில் மற்றும் கனிப்பொருள் ஏற்றுமதிகளின் வருவாய்களில் அதிகரிப்பொன்று அவதானிக்கப்பட்ட வேளையில், வேளாண்மை ஏற்றுமதிகளில் வீழ்ச்சியொன்று பதிவுசெய்யப்பட்டிருந்தது. ஒன்றுசேர்ந்த ஏற்றுமதி வருவாய்கள் 2020 சனவரி தொடக்கம் செத்தெம்பர் வரையான காலப்பகுதியில் பதிவுசெய்யப்பட்ட ஐ.அ.டொலர் 7,445 மில்லியனுடன் ஒப்பிடுகையில் 2021இன் தொடர்பான காலப்பகுதியில் ஐ.அ.டொலர் 8,934 மில்லியனிற்கு 20.0 சதவீதத்தினால் அதிகரித்தன. அதேவேளை, வணிகப்பொருள் ஏற்றுமதிகளுடன் தொடர்புடைய பொருட்கள் பாய்ச்சல்களுக்கும் நிதியியல் பாய்ச்சலுக்குமிடையிலான பொருத்தப்பாடினமை செத்தெம்பர் மாத காலப்பகுதியிலும் அவதானிக்கப்பட்டிருந்தது.

கைத்தொழில் ஏற்றுமதிகள்: கைத்தொழில் பொருட்களின் ஏற்றுமதிகளிலிருந்தான வருவாய்கள் 2020 செத்தெம்பருடன் ஒப்பிடுகையில் 2021 செத்தெம்பரில் 4.0 சதவீதத்தினால் அதிகரித்தன. புடவைகள், பெற்றோலிய உற்பத்திகள் மற்றும் இறப்பர் உற்பத்திகள் போன்ற பாரிய ஏற்றுமதிப் பிரிவுகளின் வருவாய்கள் கணிசமான அதிகரிப்புக்களைப் பதிவுசெய்த வேளையில், பிளாத்திக்குப் பொருட்கள் (முக்கியமாக பிளாத்திக்கு ஆடைப் பொருட்கள்); அச்சிடல் கைத்தொழிற் பொருட்கள்; இரத்தினக்கற்கள், வைரங்கள் மற்றும் ஆபரணங்கள்; உணவு, குடிபானம் மற்றும் புகையிலை (முக்கியமாக தயாரிக்கப்பட்ட புகையிலை); தோல், பயணப் பொருட்கள் மற்றும் காலணிகள்; மற்றும் மட்பாண்ட உற்பத்திகள் போன்ற சிறியளவிலான பிரிவுகளின் வருவாய்களில் வீழ்ச்சியொன்று அறிக்கையிடப்பட்டது. ஐக்கிய இராச்சியத்தினைத் தவிர, சகல பாரியளவிலான சந்தைகளுக்குமான ஆடைகளின் ஏற்றுமதிகள் அதிகரித்து காணப்பட்டது. பெற்றோலிய உற்பத்தி ஏற்றுமதிகளிலிருந்தான வருவாய்கள் அதிகரித்தமைக்கு உயர்ந்தளவிலான விலைகளைப் பிரதிபலிக்கும் நீர்க்கல எரிபொருள் ஏற்றுமதிகளின் அதிகரிப்பு முக்கிய காரணமாக அமைந்தது. இறப்பர் டயர்கள் மற்றும் கையுறைகள் என்பன இறப்பர் உற்பத்திகளிலிருந்தான அதிகரித்த ஏற்றுமதி வருவாய்களுக்குக் காரணமாகின.

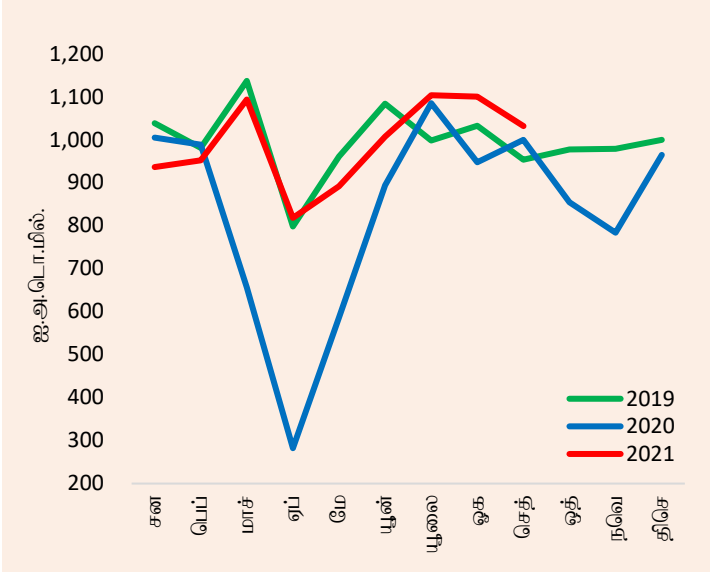
வேளாண்மை ஏற்றுமதிகள்: வேளாண்மைப் பொருட்கள் ஏற்றுமதிகளிலிருந்தான மொத்த வருவாய்கள் 2020 செத்தெம்பருடன் ஒப்பிடுகையில் 2021 செத்தெம்பரில் 0.6 சதவீதத்தினால் குறைவடைந்தமைக்கு தேயிலை, தயாரிக்கப்படாத புகையிலை, வாசனைத் திரவியங்கள் மற்றும் காய்கறிகளிலிருந்தான ஏற்றுமதி வருவாய்கள் குறைவடைந்தமையே முக்கிய காரணமாக அமைந்தது. தேயிலை ஏற்றுமதிகளிலிருந்தான வருவாய்கள் 8.7 சதவீதத்தினால் (ஆண்டுக்காண்டு) குறைவடைந்தமைக்கு 2021 செத்தெம்பரில் காணப்பட்ட தாழ்ந்தளவிலான ஏற்றுமதி விலைகளும் (5.8 சதவீதத்தினால்) அதேபோன்று ஏற்றுமதி அளவுகளின் வீழ்ச்சியும் (3.0 சதவீதத்தினால்) காரணமாயமைந்தன. மிளகு மற்றும் கரம்பு ஏற்றுமதிகளிலிருந்தான வருவாய்கள் அதிகரித்த போதிலும், தாழ்ந்த ஏற்றுமதி அளவுகளினால் உந்தப்பட்டு கறுவா, சாதிக்காய் மற்றும் சாதிபத்திரி உள்ளடங்கலாக வாசனைத்திரவியங்களிலிருந்தான ஏற்றுமதி வருவாய்கள் குறைவடைந்தன. அதேவேளை, கடலுணவு (முக்கியமாக கூனி இறால், இறால் மற்றும் மீன்கள்), இறப்பர் (முக்கியமாக மெல்லிய இறப்பர்) மற்றும் சிறு வேளாண்மை உற்பத்திகளுடன் (முக்கியமாக உண்ணத்தக்க விதைகள்) தொடர்புடைய ஏற்றுமதி வருவாய்கள் 2021 செத்தெம்பரில் அதிகரித்தன.

கனிப்பொருள் ஏற்றுமதிகள்: கனிப்பொருள் ஏற்றுமதிகளிலிருந்தான வருவாய்கள் 2020 செத்தெம்பருடன் ஒப்பிடுகையில் 2021 செத்தெம்பரில் அதிகரித்தமைக்கு மண் மற்றும் கற்கள், தாது மற்றும் சாம்பல் கட்டிகள் மற்றும் அரிதான உலோகங்கள் உள்ளடங்கலான சகல துணைத்துறைகளிலிருந்தான உயர்ந்த வருவாய்கள் காரணமாக அமைந்தன.

ஏற்றுமதிச் சுட்டெண்கள்: 2021 செத்தெம்பரில் ஏற்றுமதி அளவுச் சுட்டெண் 2.7 சதவீதத்தினால் (ஆண்டுக்காண்டு) குறைவடைந்ததுடன் ஏற்றுமதி அலகுப் பெறுமதிச் சுட்டெண் 6.0 சதவீதத்தினால் (ஆண்டுக்காண்டு) அதிகரித்தது. இது 2021 செத்தெம்பரில் ஏற்றுமதி வருவாய்களின் அதிகரிப்பிற்கு உயர்ந்த ஏற்றுமதி விலைகளே காரணமாக அமைந்தன என்பதை குறித்துக்காட்டுகின்றது.

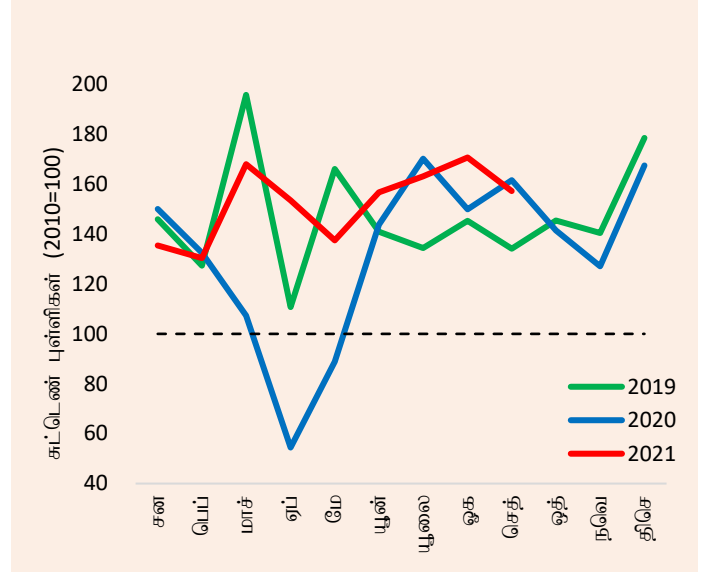
¹ நியம பன்னாட்டு வர்த்தக வகைப்படுத்தல் திருத்தம் 4 இற்கிணங்க வகைப்படுத்தப்பட்ட ஏற்றுமதிகள் இணைப்பு I இல் காட்டப்பட்டுள்ளன.

வரைபடம் 4: மாதாந்த ஏற்றுமதிச் செயலாற்றம்



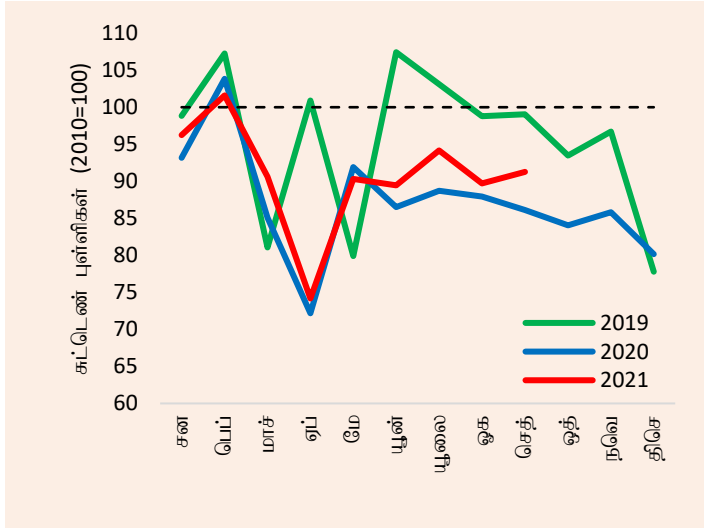
மூலங்கள்: இலங்கைச் சுங்கம், இலங்கை மத்திய வங்கி

வரைபடம் 5: மாதாந்த ஏற்றுமதி அளவுச் சுட்டெண்



மூலம்: இலங்கை மத்திய வங்கி

வரைபடம் 6: மாதாந்த ஏற்றுமதி அலகுப் பெறுமதிச் சுட்டெண்



மூலம்: இலங்கை மத்திய வங்கி

அட்டவணை 2: வணிகப்பொருட்கள் ஏற்றுமதிகளிலிருந்தான வருவாய்கள் (அ)

வகை	செத்தெம்பர்	செத்தெம்பர்	மாற்றம்	சன-செத்	சன-செத்	மாற்றம்
	2020 (ஐ.அ.டொ. மில்)	2021 (ஐ.அ.டொ. மில்)	(%)	2020 (ஐ.அ.டொ. மில்)	2021 (ஐ.அ.டொ. மில்)	(%)
1. கைத்தொழில் ஏற்றுமதிகள்	774.6	805.7	4.0	5,680.0	6,899.0	21.5
உணவு, குடிபானம் மற்றும் புகையிலை	45.6	43.7	-4.3	348.6	397.7	14.1
விலங்குத்தீன்	8.3	8.4	1.2	83.9	85.9	2.4
புடவைகள் மற்றும் ஆடைகள்	433.7	458.5	5.7	3,286.8	3,893.3	18.5
இதில் ஆடைகள்	391.6	421.7	7.7	2,919.7	3,544.3	21.4
புடவைகள்	26.6	27.3	2.5	181.6	254.8	40.3
ஏனைய தயாரிக்கப்பட்ட புடவைப் பொருட்கள்	15.5	9.4	-39.0	185.5	94.2	-49.2
இறப்பர் உற்பத்திகள்	78.0	90.9	16.6	566.9	772.6	36.3
இரத்தினக்கற்கள், வைரங்கள் மற்றும் ஆபரணங்கள்	20.3	17.4	-14.3	122.9	195.4	59.0
பொறி மற்றும் இயந்திரவியல் சாதனங்கள்	35.8	37.4	4.5	245.3	366.5	49.4
போக்குவரத்துச் சாதனங்கள்	8.2	8.5	3.4	54.4	83.3	53.0
பெற்றோலிய உற்பத்திகள்	28.6	53.7	87.6	296.8	348.6	17.5
இரசாயன உற்பத்திகள்	16.0	19.2	20.3	123.7	162.9	31.7
மரம் மற்றும் தாள் உற்பத்திகள்	9.8	10.2	4.4	74.4	92.8	24.6
அச்சிடல் கைத்தொழில்பொருட்கள்	10.4	4.6	-55.4	36.3	40.1	10.6
தோல், பயணப் பொருட்கள் மற்றும் காலணி	5.9	5.5	-5.7	44.0	39.3	-10.7
பிளாத்திக்கு மற்றும் அதன் பொருட்கள்	34.1	6.5	-80.9	106.7	57.2	-46.4
அடிப்படை உலோகங்கள் மற்றும் பொருட்கள்	8.6	11.2	30.2	84.6	111.3	31.6
மட்பாண்ட உற்பத்திகள்	3.2	3.1	-4.8	16.6	27.8	68.1
ஏனைய கைத்தொழில் ஏற்றுமதிகள்	28.1	26.8	-4.5	188.3	224.3	19.1
2. வேளாண்மை ஏற்றுமதிகள்	222.5	221.2	-0.6	1,738.5	1,986.7	14.3
தேயிலை	114.0	104.1	-8.7	919.6	986.6	7.3
இறப்பர்	2.1	5.2	151.3	19.9	32.5	62.9
தேங்காய்	35.8	35.8	0.1	257.3	312.7	21.5
வாசனைத்திரவியங்கள்	38.6	37.3	-3.4	233.1	319.6	37.1
காய்கறிகள்	2.3	1.9	-20.2	28.5	20.3	-28.9
தயாரிக்கப்படாத புகையிலை	2.7	1.1	-59.6	19.7	22.5	14.7
சிறு வேளாண்மை உற்பத்திகள்	10.8	13.3	23.1	111.1	104.4	-6.0
கடலுணவு	16.2	22.6	39.2	149.4	188.1	25.9
3. கனிம ஏற்றுமதிகள்	1.7	3.1	83.9	15.9	33.8	112.0
4. வகைப்படுத்தப்படாத ஏற்றுமதிகள்	1.3	1.4	2.6	10.7	14.9	40.2
மொத்த ஏற்றுமதிகள்	1,000.0	1,031.4	3.1	7,445.0	8,934.3	20.0

(அ) தற்காலிகமானவை

மூலங்கள்: இலங்கைச் சுங்கம், தேசிய இரத்தினக்கல் மற்றும் ஆபரணங்கள் அதிகாரசபை, இலங்கை பெற்றோலியக் கூட்டுத்தாபனம் மற்றும் ஏனைய பெற்றோலிய ஏற்றுமதியாளர்கள், இலங்கை மத்திய வங்கி

ஓட்டுமொத்த இறக்குமதிகள்: வணிகப்பொருள் இறக்குமதிகள் மீதான செலவினம் 2021 செத்தெம்பரில் ஐ.அ.டொலர் 1,526 மில்லியனாக 2020 செத்தெம்பரில் பதிவுசெய்யப்பட்ட அதே மட்டத்தில் காணப்பட்டது. நுகர்வுப் பொருட்களின் இறக்குமதிச் செலவினத்தில் அதிகரிப்பொன்று அவதானிக்கப்பட்ட வேளையில், இடைநிலைப் பொருட்களிலும் முதலீட்டுப் பொருட்களிலும் வீழ்ச்சியொன்று பதிவுசெய்யப்பட்டிருந்தது. மொத்த இறக்குமதிச் செலவினம் ஒன்றுசேர்ந்த அடிப்படையில் 2020 சனவரி தொடக்கம் செத்தெம்பர் வரையான காலப்பகுதியில் பதிவுசெய்யப்பட்ட ஐ.அ.டொலர் 11,782 மில்லியனுடன் ஒப்பிடுகையில் 2021இன் தொடர்பான காலப்பகுதியில் ஐ.அ.டொலர் 14,938 மில்லியனாக காணப்பட்டது.

நுகர்வுப் பொருட்கள்: நுகர்வுப் பொருட்களின் இறக்குமதி மீதான செலவினம் 2020 செத்தெம்பரிலும் பார்க்க 2021 செத்தெம்பரில் 16.6 சதவீதத்தினால் அதிகரித்தமைக்கு உணவல்லா நுகர்வுப் பொருட்களின் மீதான உயர்ந்த செலவினம் காரணமாயமைந்தது. உணவு மற்றும் குடிபான இறக்குமதிகளின் மீதான செலவினம் 2021 செத்தெம்பரில் 12.4 சதவீதத்தினால் (ஆண்டுக்காண்டு) வீழ்ச்சியடைந்தமைக்கு முக்கியமாக சீனி இறக்குமதிகளின் வீழ்ச்சி காரணமாயமைந்தது. மேலும், கடலுணவு (முக்கியமாக உலர்ந்த மற்றும் புதிய மீன்), வாசனைத்திரவியங்கள் (முக்கியமாக மிளகாய் மற்றும் கொத்தமல்லி), பழவகைகள் மற்றும் குடிபானங்கள் என்பவற்றில் வீழ்ச்சிகள் அவதானிக்கப்பட்டன. பாற்பண்ணை உற்பத்திகள் (முக்கியமாக பால்மா), காய்கறிகள் (முக்கியமாக பருப்பு வகை மற்றும் உருளைக்கிழங்கு) மற்றும் எண்ணெய் மற்றும் கொழுப்புக்கள் போன்ற இறக்குமதிகளின் மீதான செலவினத்தில் அதிகரிப்பொன்று அவதானிக்கப்பட்டிருந்தது. அதேவேளை, உணவல்லா நுகர்வுப் பொருட்களின் இறக்குமதி மீதான செலவினம் 42.2 சதவீதத்தினால் (ஆண்டுக்காண்டு) அதிகரித்தமைக்கு மருத்துவ மற்றும் மருந்தாக்கங்களின் கீழ் வகைப்படுத்தப்பட்ட தடுப்பு மருந்துகளின் இறக்குமதியே முக்கிய காரணமாயமைந்தது. தொலைத்தொடர்பூட்டல் கருவிகள், புடவைகள் மற்றும் துணைப்பொருட்கள், இறப்பர் உற்பத்திகள் (முக்கியமாக இறப்பர் டயர்கள்), மற்றும் வீட்டு மற்றும் தளபாடப் பொருட்கள் (முக்கியமாக ஆடைப் பொருட்கள்) போன்றன உள்ளடங்கலாக உணவல்லா நுகர்வுப் பொருட்களின் ஏனைய பல்வேறு வகைகளும் அதிகரித்துக் காணப்பட்டன.

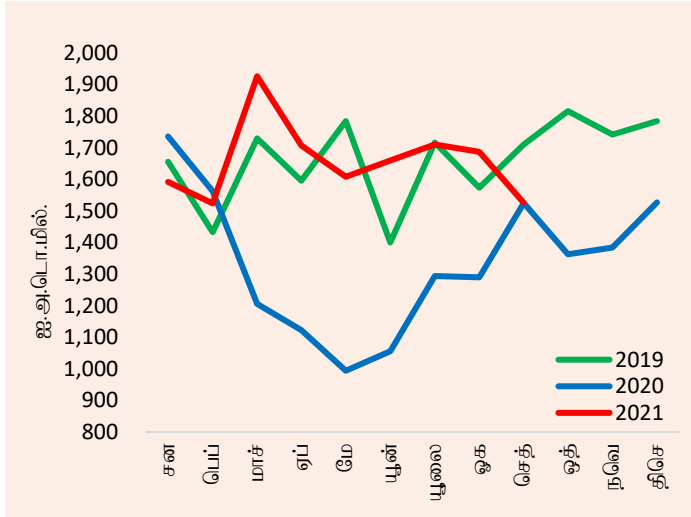
இடைநிலைப் பொருட்கள்: புடவைகள் மற்றும் புடவைப் பொருட்கள் மீதான இறக்குமதிச் செலவினத்தில் குறிப்பிடத்தக்கதொரு அதிகரிப்புக் காணப்பட்டமைக்கிடையிலும் எரிபொருள், கோதுமை (முக்கியமாக கோதுமை விதைகள்), கனிப்பொருள் உற்பத்திகள் (முக்கியமாக சீமெந்துக் கற்கள்) மற்றும் வளமாக்கிகளின் குறைவடைந்த இறக்குமதிகளினால் உந்தப்பட்டு இடைநிலைப் பொருட்களின் இறக்குமதி மீதான செலவினம் 2020 செத்தெம்பரிலும் பார்க்க 2021 செத்தெம்பரில் 4.0 சதவீதத்தினால் குறைவடைந்தது. எரிபொருள் மீதான செலவினம் 2021 செத்தெம்பரில் வீழ்ச்சியடைந்தமைக்கு போதியளவிலான இருப்புக்களின் கிடைப்பனவினால் உந்தப்பட்டு மசகெண்ணெய் இறக்குமதி செய்யப்படாமையும் சுத்திகரிக்கப்பட்ட பெற்றோலியத்தின் தாழ்ந்த இறக்குமதி அளவுகளும் காரணமாயமைந்தன. இருப்பினும், தாழ்ந்த இறக்குமதி அளவுகளுக்கு மத்தியிலும் சுத்திகரிக்கப்பட்ட பெற்றோலிய இறக்குமதிகளின் (திரவப் பெற்றோலிய வாயு உள்ளடங்கலாக) மீதான செலவினம் அதிகரித்திருந்தமை 2021 செத்தெம்பரில் 64.6 சதவீதத்தினால் (ஆண்டுக்காண்டு) சராசரி இறக்குமதி விலைகளில் ஏற்பட்ட அதிகரிப்பினைப் பிரதிபலித்திருந்தது. உயர்ந்த இறக்குமதி அளவுகள் மற்றும் விலைகளுடன் நிலக்கரி இறக்குமதிகளின் மீதான செலவினமும் குறிப்பிடத்தக்களவு அதிகரித்து காணப்பட்டது.

² நியம பன்னாட்டு வர்த்தக வகைப்படுத்தல் திருத்தம் 4 இறக்கிணங்க வகைப்படுத்தப்பட்ட இறக்குமதிகள் இணைப்பு II இல் காட்டப்பட்டுள்ளன.

முதலீட்டுப் பொருட்கள்: முதலீட்டுப் பொருட்களின் இறக்குமதி மீதான செலவினம் 2020இன் அதே மாதத்துடன் ஒப்பிடுகையில் 2021 செத்தெம்பரில் 2.1 சதவீதத்தினால் குறைவடைந்தது. பொறி மற்றும் கருவிகளின் கீழ் இறக்குமதிச் செலவினத்தில் குறிப்பிடத்தக்க குறைவடைதலொன்று பதிவுசெய்யப்பட்டமைக்கு பொறி மற்றும் கருவிகளின் பாகங்கள் மற்றும் சுமை தூக்கிகளின் மீதான செலவினத்தில் வீழ்ச்சியேற்பட்டமையே காரணமாகும். அதேவேளை, கட்டடவாக்கப் பொருட்களின் மீதான இறக்குமதிச் செலவினம் சிறிதளவு அதிகரித்தமைக்கு கனிப்பொருள் உற்பத்திகள் (முதன்மையாக கல்நார் தகடுகள்); மட்பாண்ட உற்பத்திகள், காப்பிடப்பட்ட கம்பிகள் மற்றும் வடங்கள்; மற்றும் இரும்பு மற்றும் உருக்கு என்பன காரணமாயமைந்த வேளையில், சீமெந்து மீதான செலவினம் வீழ்ச்சியடைந்தமைக்கு தாழ்ந்த இறக்குமதி அளவுகள் காரணமாயமைந்தன. போக்குவரத்து சாதனங்கள் அதிகரிப்பொன்றினைப் பதிவுசெய்தமைக்கு முக்கியமாக புகையிரதத்துடன் தொடர்புடைய சாதனங்களின் இறக்குமதியே காரணமாயமைந்தது.

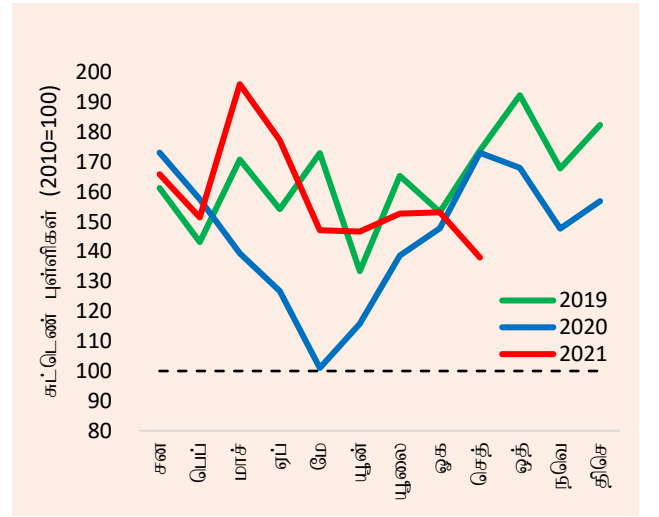
இறக்குமதிச் சுட்டெண்கள்: 2021 செத்தெம்பரில் இறக்குமதி அளவுச் சுட்டெண்கள் 20.3 சதவீதத்தினால் குறைவடைந்த வேளையில் அலகுப் பெறுமதிச் சுட்டெண்களும் 25.5 சதவீதத்தினால் (ஆண்டுக்காண்டு) அதிகரித்தன.

வரைபடம் 7: மாதாந்த இறக்குமதிச் செயலாற்றம்



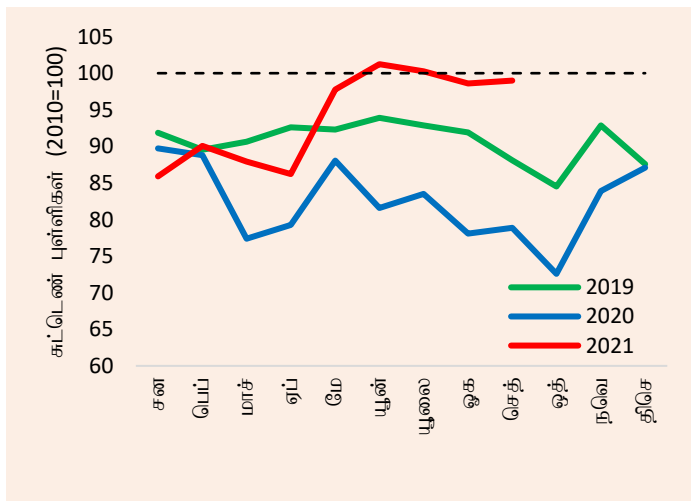
மூலங்கள்: இலங்கைச் சுங்கம், இலங்கை மத்திய வங்கி

வரைபடம் 8: மாதாந்த இறக்குமதி அளவுச் சுட்டெண்



மூலம்: இலங்கை மத்திய வங்கி

வரைபடம் 9: மாதாந்த இறக்குமதி அலகுப் பெறுமதிச் சுட்டெண்



மூலம்: இலங்கை மத்திய வங்கி

அட்டவணை 3: வணிகப்பொருட்கள் இறக்குமதிகள் மீதான செலவினம் (அ)

வகை	செத்தெம்பர்	செத்தெம்பர்	மாற்றம்	சன-செத்	சன-செத்	மாற்றம்
	2020	2021	(%)	2020	2021	(%)
	(ஐ.அ.டொ. மில்)	(ஐ.அ.டொ. மில்)		(ஐ.அ.டொ. மில்)	(ஐ.அ.டொ. மில்)	
1. நுகர்வுப் பொருட்கள்	266.5	310.7	16.6	2,566.9	2,890.0	12.6
உணவு மற்றும் குடிவகைகள்	125.2	109.8	-12.4	1,148.9	1,261.7	9.8
தானியங்கள் மற்றும் ஆலையிடும் கைத்தொழில் உற்பத்திகள்	3.1	3.0	-2.6	24.1	27.4	13.7
பாற்பண்ணை உற்பத்திகள்	24.1	39.4	63.8	253.0	270.6	7.0
காய்கறிகள்	16.2	23.9	47.9	262.5	302.6	15.3
கடலுணவு	14.0	9.5	-32.0	153.5	92.0	-40.0
சீனி மற்றும் சிற்றூண்டிகள்	38.0	3.4	-91.0	200.6	214.7	7.0
வாசனைத்திரவியங்கள்	10.2	7.9	-22.4	94.3	98.4	4.4
ஏனைய உணவு மற்றும் குடிபானங்கள்	19.68	22.5	14.5	160.9	255.8	59.0
உணவல்லா நுகர்வுப் பொருட்கள்	141.3	201.0	42.2	1,418.0	1,628.3	14.8
தனியாள் ஊர்திகள்	0.6	2.1	240.4	281.4	9.9	-96.5
மருந்து மற்றும் மருந்தாக்கல் பொருட்கள்	56.4	108.7	92.6	441.7	640.7	45.0
வீட்டுச்சாதனப் பொருட்கள்	17.0	15.0	-11.9	117.4	194.8	65.9
புடவை மற்றும் ஆடைப்பொருட்கள்	15.4	18.1	17.4	153.1	156.8	2.4
தொலைத்தொடர்பூட்டல் சாதனங்கள்	21.0	24.1	14.8	195.6	307.2	57.1
வீட்டுச் சாதனம் மற்றும் தளபாடங்கள்	12.9	14.5	12.8	104.4	118.1	13.1
ஏனைய உணவல்லா நுகரக்கூடியவைகள்	17.9	18.4	2.9	124.3	200.8	61.5
2. இடைநிலைப் பொருட்கள்	883.3	848.4	-4.0	6,575.8	8,790.8	33.7
எரிபொருள்	214.0	201.0	-6.1	1,905.2	2,596.8	36.3
இதில் மசகெண்ணெய்	63.6	0.0	-	451.2	516.4	14.5
சுத்திகரிக்கப்பட்ட பெற்றோலியம்	134.9	163.0	20.9	1,309.3	1,911.3	46.0
நிலக்கரி	15.5	37.9	144.5	144.7	169.1	16.9
வைரங்கள் மற்றும் அருங்கற்கள், உலோகங்கள்	9.8	12.4	26.5	67.2	94.1	40.0
புடவைகள் மற்றும் ஆடைப்பொருட்கள்	208.3	262.2	25.8	1,665.5	2,205.9	32.4
தாள் மற்றும் அட்டை மற்றும் அதன் பொருட்கள்	37.7	36.1	-4.2	277.1	355.5	28.3
வேளாண்மை உள்ளீடுகள்	15.1	17.5	16.4	147.6	204.8	38.7
கோதுமை மற்றும் சோளம்	60.7	25.5	-58.0	290.0	291.4	0.5
அடிப்படை உலோகங்கள்	75.4	66.9	-11.2	321.9	566.1	75.8
பிளாத்திக்கு மற்றும் அவற்றின் பொருட்கள்	64.6	52.2	-19.2	388.5	570.8	46.9
இரசாயன உற்பத்திகள்	79.8	78.6	-1.4	598.1	811.2	35.6
வளமாக்கி	14.7	0.4	-97.1	139.0	104.4	-24.9
இறப்பர் மற்றும் அதன் பொருட்கள்	19.5	24.8	27.2	165.4	290.6	75.8
கனிம உற்பத்திகள்	24.5	8.7	-64.4	132.1	114.8	-13.1
ஏனைய இடைநிலைப் பொருட்கள்	59.4	62.1	4.6	478.1	584.5	22.3
3. முதலீட்டுப் பொருட்கள்	374.2	366.5	-2.1	2,627.4	3,248.8	23.6
பொறி மற்றும் கருவிகள்	257.1	226.8	-11.8	1,581.7	2,049.4	29.6
கட்டடப் பொருட்கள்	93.4	96.5	3.4	764.7	900.5	17.7
போக்குவரத்துச் சாதனங்கள்	23.2	42.5	82.9	278.6	294.6	5.8
ஏனைய முதலீட்டுப்பொருட்கள்	0.4	0.6	33.1	2.4	4.3	80.4
4. வகைப்படுத்தப்படாத இறக்குமதிகள்	0.8	0.4	-50.5	12.2	8.0	-34.9
மொத்த இறக்குமதிகள்	1,524.9	1,526.0	0.1	11,782.2	14,937.5	26.8
எரிபொருள் அல்லாத இறக்குமதிகள்	1,310.9	1,325.1	1.1	9,877.1	12,340.7	24.9

(அ) தற்காலிகமானவை

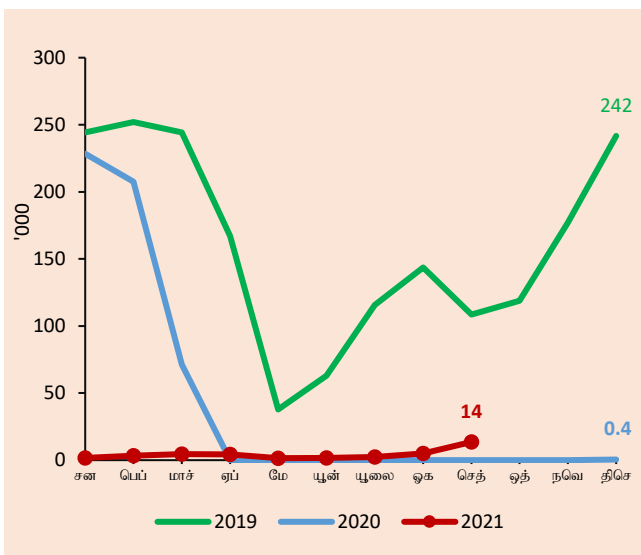
(ஆ) பருப்பு வகை, வெங்காயம், உருளைக்கிழங்கு, அவரை வகை மற்றும் பிற காய்கறிகளை உள்ளடக்குகின்றது

முலங்கள்: இலங்கைச் சுங்கம், இலங்கை பெற்றோலியக் கூட்டுத்தாபனம், லங்கா ஐஓசி பிஎல்சி, இலங்கை மத்திய வங்கி

ஓராண்டிற்கு முன்னைய நிலையுடன் ஒப்பிடுகையில் 2021 செத்தெம்பரில் தொழிலாளர் பணவனுப்பல்கள் வீழ்ச்சியடைந்து காணப்பட்டன. தொழிலாளர் பணவனுப்பல்கள் 2020 செத்தெம்பரில் பதிவுசெய்யப்பட்ட ஐ.அ.டொலர் 703 மில்லியனுடன் ஒப்பிடுகையில் 2021 செத்தெம்பர் காலப்பகுதியில் ஐ.அ.டொலர் 353 மில்லியனாக விளங்கின. ஒன்றுசேர்ந்த அடிப்படையில் தொழிலாளர் பணவனுப்பல்கள் 2021 சனவரி-செத்தெம்பர் காலப்பகுதியில் ஐ.அ.டொலர் 4,577 மில்லியனாக விளங்கி முன்னைய ஆண்டின் இதே காலப்பகுதியுடன் ஒப்பிடுகையில் 9.3 சதவீத வீழ்ச்சியொன்றைப் பதிவுசெய்தது. முக்கியமாக தேர்ச்சிபெற்ற (4,503), தேர்ச்சியற்ற (3,216) மற்றும் வீட்டுப்பணிப் பெண்கள் (2,486) வகைகளின் கீழ் வெளிநாட்டுத் தொழில் வாய்ப்புக்காக நாட்டிலிருந்தான மொத்தப் புறப்படுகைகள் 2021 ஓகத்திலிருந்து 2021 செத்தெம்பர் வரையான காலப்பகுதியில் 12,274ஆக 38.6 சதவீத வளர்ச்சியொன்றினைப் பதிவுசெய்து தொழிலாளர் பாய்ச்சல்களை மேம்படுத்துவதற்கான இலக்கிடப்பட்ட வழிமுறைகளுடன் எதிர்வரும் காலப்பகுதியில் தொழிலாளர் பணவனுப்பல்கள் மேல்நோக்கிய போக்கொன்றுடன் மீளெழுச்சியடையும் சாத்தியப்பாடொன்று காணப்படுகின்றது என்பதனைக் குறித்துக்காட்டுகின்றன.

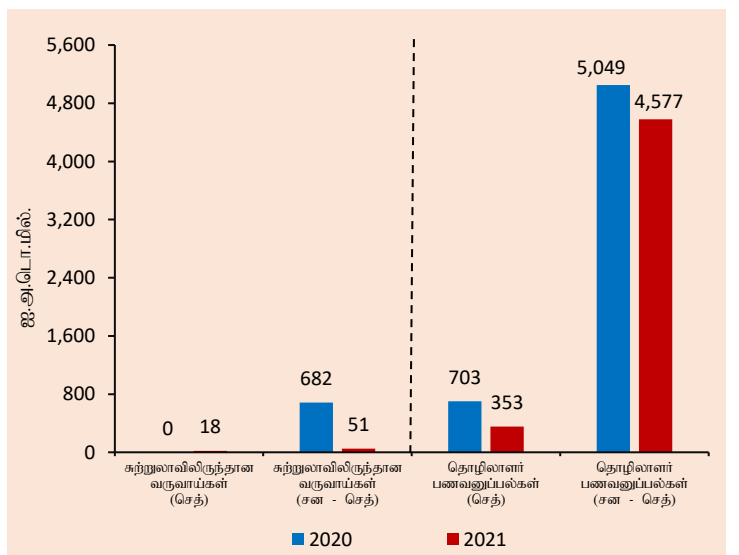
சுற்றுலாப் பயணிகளின் வருகைகள் 2021 செத்தெம்பர் காலப்பகுதியில் குறைவாகக் காணப்பட்ட போதும் அண்மித்த மாதங்களில் அவதானிக்கப்பட்ட உத்வேகத்தினைத் தொடர்ந்தும் கொண்டிருந்தன. இதற்கமைய, 2021 செத்தெம்பரில் சுற்றுலாப் பயணிகளின் வருகைகள் 2021 ஓகத்தில் பதிவுசெய்யப்பட்ட 5,040 வருகைகளுடன் ஒப்பிடுகையில் 13,547 ஆக பதிவுசெய்யப்பட்டன. மொத்த சுற்றுலாப் பயணிகளின் வருகைகள் 2020 செத்தெம்பர் வரையான ஒன்பது மாத காலத்திற்கான 507,311 வருகைகளுடன் ஒப்பிடுகையில் 2021இன் தொடர்பான காலப்பகுதியில் 37,924 வருகைகளைப் பதிவுசெய்தன. 2021 செத்தெம்பர் காலப்பகுதியில் சுற்றுலாப் பயணிகளின் வருகைகளின் முக்கிய மூல நாடுகளாக இந்தியா, பாகிஸ்தான், ஜேர்மனி, ஐக்கிய இராச்சியம் மற்றும் ருசியா என்பன காணப்பட்டன. சுற்றுலாத்துறையிலிருந்தான வருவாய்கள் 2021 செத்தெம்பரில் ஐ.அ.டொலர் 18 மில்லியனாக மதிப்பிடப்பட்டுள்ளன. சுற்றுலாவிலிருந்தான ஒன்றுசேர்ந்த வருவாய்கள் 2020 செத்தெம்பர் வரையான ஒன்பது மாத காலப்பகுதியில் பதிவுசெய்யப்பட்ட ஐ.அ.டொலர் 682 மில்லியனுடன் ஒப்பிடுகையில் 2021இன் அதே காலப்பகுதியில் ஐ.அ.டொலர் 51 மில்லியனாக மதிப்பிடப்பட்டுள்ளன.

வரைபடம் 10: மாதாந்த சுற்றுலாப்பயணிகள் வருகைகள்



மூலம்: இலங்கை சுற்றுலா அபிவிருத்தி அதிகாரசபை

வரைபடம் 11: சுற்றுலா மற்றும் தொழிலாளர் பணவனுப்பல்கள்



மூலங்கள்: இலங்கை சுற்றுலா அபிவிருத்தி அதிகாரசபை உரிமப்பெற்ற வங்கிகள் இலங்கை மத்திய வங்கி

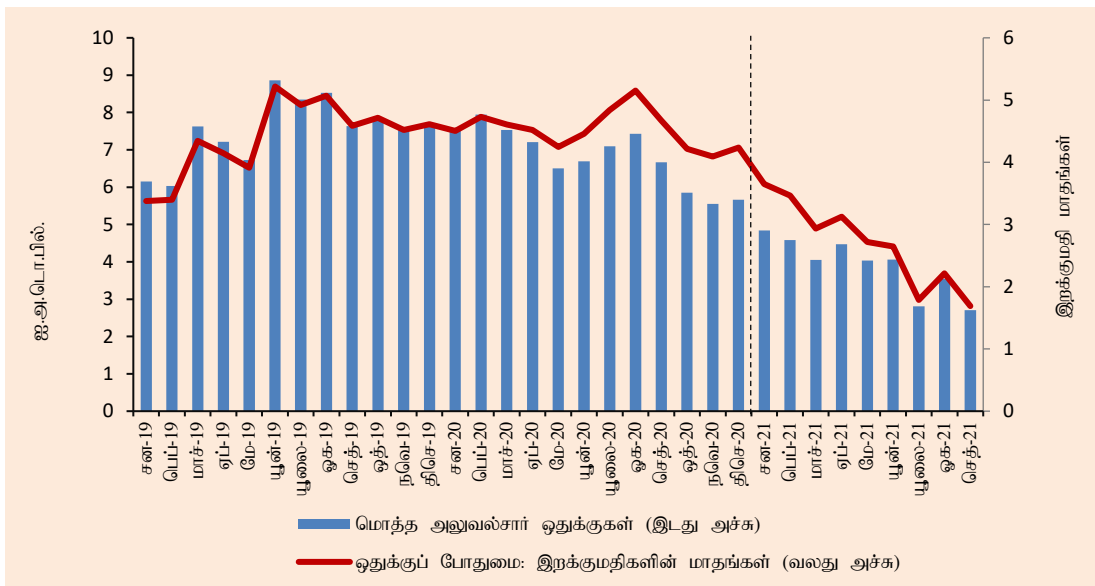
நிதியியல் பாய்ச்சல்கள்

2021 செத்தெம்பரில் அரசு பிணையங்கள் சந்தையில் சிறிதளவான தேறிய வெளிநாட்டு முதலீட்டு வெளிப்பாய்ச்சலொன்று பதிவு செய்யப்பட்டது. 2021 செத்தெம்பர் வரையான ஒன்பது மாத காலப்பகுதியில் அரசு பிணையங்கள் சந்தையிலிருந்தான ஒன்றுசேர்ந்த தேறிய வெளிப்பாய்ச்சல் ஐ.அ.டொலர் 27 மில்லியனாக விளங்கிய வேளையில், வெளிநின்ற வெளிப்படுத்துகை 2021 செத்தெம்பர் இறுதியளவில் ஐ.அ.டொலர் 9 மில்லியனாகத் தொடர்ந்தும் குறைவாகவே காணப்பட்டது. அதேவேளை, 2021 செத்தெம்பரில் கொழும்புப் பங்குப் பரிவர்த்தனை ஐ.அ.டொலர் 34 மில்லியன் கொண்ட தேறிய வெளிப்பாய்ச்சலொன்றைப் பதிவுசெய்து 2021 செத்தெம்பர் வரையான ஒன்பது மாத காலப்பகுதியில் ஐ.அ.டொலர் 215 மில்லியன் கொண்ட தேறிய வெளிப்பாய்ச்சலொன்றைத் தோற்றுவித்தது. அரசாங்கத்திற்கான நீண்ட கால கடன்கள் தொடர்பிலான மொத்த உட்பாய்ச்சல்கள் 2021 செத்தெம்பரில் ஏறத்தாழ ஐ.அ.டொலர் 310 மில்லியனிற்கு நிகரான சீன அபிவிருத்தி வங்கியிடமிருந்தான கூட்டுக்கடன் வசதியின் பெறுகையினை உள்ளடக்கியுள்ளது.

பன்னாட்டு ஒதுக்குகள்

மொத்த அலுவல்சார் ஒதுக்குகள் 2021 செத்தெம்பர் இறுதியில் ஐ.அ.டொலர் 2.7 பில்லியனாக விளங்கின. மொத்த அலுவல்சார் ஒதுக்குகளின் இம்மட்டமானது சீன மக்கள் வங்கிக்கும் இலங்கை மத்திய வங்கிக்கும் இடையிலான சீன யுவான் 10 பில்லியன் பெறுமதியான (ஏறத்தாழ ஐ.அ.டொலர் 1.5 பில்லியன்) 3 வருட இருபுடை நாணயப் பரஸ்பர பரிமாற்றல் உடன்படிக்கையினை உள்ளடக்கவில்லை. அதேவேளை, இலங்கை மத்திய வங்கிக்கும் வங்காளதேச வங்கிக்கும் இடையிலான இருபுடை நாணயப் பரஸ்பர பரிமாற்றல் ஏற்பாட்டின் எஞ்சிய பகுதி இம்மாத காலப்பகுதியில் கிடைக்கப்பெற்றது. மொத்த அலுவல்சார் ஒதுக்குகளையும் வங்கித் தொழில் துறையின் வெளிநாட்டுச் சொத்துக்களையும் உள்ளடக்கிய மொத்த வெளிநாட்டுச் சொத்துக்கள் 2021 செத்தெம்பர் இறுதியில் ஐ.அ.டொலர் 6.1 பில்லியனாக விளங்கின.

வரைபடம் 12: மொத்த அலுவல்சார் ஒதுக்குகள் மற்றும் ஒதுக்குப் போதுமை



மூலம்: இலங்கை மத்திய வங்கி

வெளிநாட்டுச் செலாவணி வீத அசைவுகள்

வங்கிகளுக்கிடையிலான சந்தையில் சராசரி நிறையேற்றப்பட்ட உடனடி செலாவணி வீதம் செத்தெம்பர் மாதத்தின் முன்னைய காலப்பகுதியில் உயர்வடைந்து காணப்பட்டதுடன் அதன்பின்னர் தொடர்ந்தும் பரந்தளவில் நிலையாகக் காணப்பட்டது. இதற்கு முக்கியமாக மத்திய வங்கியினால் அத்தியாவசிய இறக்குமதிகளின் தேங்கியுள்ள கப்பற்சரக்குகளை விடுவிப்பதற்கு முன்னெடுக்கப்பட்ட நடவடிக்கைகள் மற்றும் செலாவணி வீத வழிகாட்டல்கள் காரணமாயமைந்தன. இதற்கமைய, 2021 செத்தெம்பர் மாத காலப்பகுதியில் இலங்கை ரூபா ஐ.அ.டொலருக்கெதிராக 5.0 சதவீதத்தினால் உயர்வடைந்து காணப்பட்டது. 2021 நவெம்பர் 15 வரையான இவ்வாண்டுக் காலப்பகுதியில் இலங்கை ரூபா ஐ.அ.டொலருக்கெதிராக 7.7 சதவீத தேய்வினைப் பதிவுசெய்தது. குறுக்கு நாணய அசைவுகளைப் பிரதிபலிக்கின்ற விதத்தில் இலங்கை ரூபா யூரோ, ஸ்ரேலிங் பவுன், அவுஸ்திரேலிய டொலர் மற்றும் இந்திய ரூபா என்பனவற்றிற்கு எதிராக தேய்வடைந்த வேளையில், 2021 நவெம்பர் 15 வரையான இவ்வாண்டு காலப்பகுதியில் யப்பானிய யென்னிற்கு எதிராக உயர்வடைந்தும் காணப்பட்டது.

வரைபடம் 13: ஐக்கிய அமெரிக்க டொலரின்கெதிராக இலங்கை ரூபாவின் அசைவு



மூலம்: இலங்கை மத்திய வங்கி

அட்டவணை 4: தெரிவுசெய்யப்பட்ட நாணயங்களுக்கெதிராக இலங்கை ரூபாவின் அசைவு

நாணயம்	2019	2020	2021 (நவெம்பர் 15 வரை) உயர்வு (+)/ தேய்வு (-)
ஐ.அ.டொலர்	+0.6%	-2.6%	-7.7%
யூரோ	+2.6%	-11.2%	-0.9%
பவுண் ஸ்ரேலிங்	-2.8%	-6.2%	-6.3%
யப்பானிய யென்	-1.0%	-7.5%	+1.9%
அவுஸ்திரேலிய டொலர்	+1.3%	-11.4%	-3.1%
இந்தியன் ரூபா	+2.6%	0.0%	-6.3%

மூலம்: இலங்கை மத்திய வங்கி

இணைப்பு I:

நியம பன்னாட்டு வர்த்தக வகைப்படுத்தல் திருத்தம் 4 இன்படி வகைப்படுத்தப்பட்ட ஏற்றுமதி வருவாய்கள் (அ)

வகை	செத்	செத்	மாற்றம் (%)	சன-செத்	சன-செத்	மாற்றம் (%)
	2020 ஐ.அ.டொ. மில்	2020 ஐ.அ.டொ. மில்		2020 ஐ.அ.டொ. மில்	2021 ஐ.அ.டொ. மில்	
0. உணவு மற்றும் உயிருடனான விலங்குகள்	228.3	223.9	-2.0	1,810.6	2,019.5	11.5
03 மீன் மற்றும் மீன் தயாரிப்புகள்	18.6	24.9	33.5	168.3	216.6	28.7
04 தானியங்கள் மற்றும் தானியத் தயாரிப்புகள்	5.5	6.0	8.6	47.2	50.2	6.3
05 காய்கறிகள் மற்றும் பழவர்க்கங்கள்	37.0	38.9	5.1	304.6	338.0	11.0
07 கோப்பி, தேயிலை, கொக்கோ, சாவணைத்திரவியங்களின் தயாரிப்புகள் அவற்றில்	151.1	139.9	-7.5	1,130.0	1,278.6	13.2
1. குடிபானங்கள் மற்றும் புகையிலை	12.5	9.3	-25.8	86.5	99.2	14.7
11 குடிபானங்கள்	3.0	2.6	-10.8	23.4	23.0	-1.6
12. புகையிலை மற்றும் புகையிலைத் தயாரிப்புகள்	9.5	6.6	-30.4	63.1	76.2	20.7
2. மசகுப் பொருட்கள், எரிபொருள் தவிர்ந்த சமையலுக்குப் பயன்படுத்தப்படாதவை	35.8	37.5	4.7	265.9	322.0	21.1
23 மசகு இறப்பர்	2.1	5.2	142.3	20.6	33.2	61.0
26 புடவை துணிகள் மற்றும் அவற்றின் கழிவுகள்	24.3	20.2	-16.9	170.0	180.6	6.2
3. கனிப் பொருள் எரிபொருட்கள், உராய்வு நீக்கிகள் மற்றும் தொடர்பான பொருட்கள்	28.6	53.7	87.6	296.8	348.6	17.5
33 பெற்றோலியம், பெற்றோலிய உற்பத்திகள் மற்றும் தொடர்பான பொருட்கள்	22.1	53.7	142.6	277.6	311.7	12.3
34 வாயு, இயற்கை மற்றும் தயாரிக்கப்பட்டவை	6.5	0.0	-	19.1	36.9	92.8
4. விலங்கு மற்றும் காய்கறி எண்ணெய், கொழுப்பு மற்றும் மெழுகு	11.4	9.8	-14.1	67.5	92.9	37.6
42 நிர்ணயிக்கப்பட்ட காய்கறி, கொழுப்பு மற்றும் எண்ணெய், மசகு, சுத்திகரிக்கப்பட்ட அல்லது பின்னப்படுத்தப்பட்டவை	10.0	6.9	-31.0	56.7	61.6	8.6
5. இரசாயனங்கள் மற்றும் தொடர்பான உற்பத்திகள் வே.எ.கு	19.6	24.1	23.2	160.0	211.9	32.5
6. தயாரிக்கப்பட்ட பொருட்களின் வகைப்படி முக்கியமாக வகைப்படுத்தப்பட்டவை	128.0	130.4	1.9	996.8	1,225.9	23.0
62 இறப்பர் தயாரிப்புகள் வே.எ.கு	55.7	58.1	4.2	396.4	497.4	25.5
65 புடவை நூழிலை, துணிகள், தயாரிக்கப்பட பொருட்கள் போன்றவை வே.எ.கு	33.7	34.0	0.9	327.3	331.7	1.3
66 உலோகமல்லா கனிப்பொருள் தயாரிப்புகள் வே.எ.கு	24.3	21.7	-10.9	148.2	238.1	60.6
7. பொறிகள், போக்குவரத்துக் கருவிகள்	42.8	43.7	2.3	289.2	436.6	50.9
77 மின்னியல் பொறிகள், துணைப் பொருட்கள் மற்றும் சாதனங்கள் வே.எ.கு மற்றும் மின்னியல் உதிரிப்பாகங்கள்	28.1	22.3	-20.9	179.7	234.9	30.7
8. பல்வகைத் தயாரிப்புப் பொருட்கள்	492.9	498.4	1.1	3,471.7	4,177.1	20.3
84 ஆடைப் பொருட்கள் மற்றும் துணிகளுடன் இணைந்த பொருட்கள்	445.8	458.2	2.8	3,182.7	3,847.0	20.9
9. பண்டங்கள் மற்றும் இப்புள்ளிவிபரத்தில் வேறு எங்கும் வகைப்படுத்தப்படாத கொடுக்கல்வாங்கல்	0.03	0.4	1498.8	0.03	0.8	2182.4
மொத்த ஏற்றுமதிகள்	1,000.0	1,031.4	3.1	7,445.0	8,934.3	20.0

(அ) தற்காலிகமானது

வே.எ.கு வேறு எங்கும் குறிப்பிடப்படாதவை

... புறக்கணிக்கத்தக்கவை

மூலங்கள்: இலங்கைச் சங்கம், தேசிய இரத்தினக்கல் மற்றும் ஆபரணங்கள் அதிகாரசபை, இலங்கை பெற்றோலியக் கூட்டுத்தாபனம் மற்றும் ஏனைய பெற்றோலிய ஏற்றுமதியாளர்கள், இலங்கை மத்திய வங்கி

குறிப்பு: முதலாவது இலக்கம் பன்னாட்டு வர்த்தக வகைப்படுத்தல் நியமத்தின் 'பகுதியினையும்' முதலாவது மற்றும் இரண்டாவது இலக்கங்கள் அதன் 'பிரிவினையும்' எடுத்துக்காட்டுகின்றன. மேற்குறிப்பிட்ட அட்டவணை பன்னாட்டு வர்த்தக வகைப்படுத்தல் நியமத்தின் தெரிவுசெய்யப்பட்ட பிரிவுகளை மாத்திரம் காட்டுகிறது. பன்னாட்டு வர்த்தக வகைப்படுத்தல் நியமம் தொடர்பான மேலதிகத் தகவல்களுக்கு இலங்கை மத்திய வங்கியின் ஆண்டறிக்கை 2017இன் சிறப்புக் குறிப்பு 4இனை தயவுசெய்து பார்க்கவும்.

https://www.cbsl.gov.lk/sites/default/files/cbslweb_documents/publications/annual_report/2017/ta/9_Chapter_05.pdf

இணைப்பு II:

நியம பன்னாட்டு வர்த்தக வகைப்படுத்தல் திருத்தம் 4 இன்படி வகைப்படுத்தப்பட்ட இறக்குமதிச் செலவினம் (அ)

வகை	செத்	செத்	மாற்றம்	சன-செத்	சன-செத்	மாற்றம்
	2020 ஐ.அ.டொ. மில்	2021 ஐ.அ.டொ. மில்	(%)	2020 ஐ.அ.டொ. மில்	2021 ஐ.அ.டொ. மில்	(%)
0. உணவு மற்றும் உயிருடான விவகாரங்கள்	198.9	151.3	-23.9	1,584.4	1,685.3	6.4
02 பற்பண்ணை உற்பத்திகள் மற்றும் பறவைகளின் முட்டைகள்	24.1	39.4	63.8	253.3	270.9	7.0
03 மீன் மற்றும் மீன் தயாரிப்புகள்	14.1	9.7	-31.6	154.2	92.9	-39.8
04 தானியங்கள் மற்றும் தானியத் தயாரிப்புகள்	63.5	28.6	-55.0	312.6	317.1	1.4
05 காய்கறிகள் மற்றும் பழவர்க்கங்கள்	21.3	28.2	32.3	310.8	352.2	13.3
06 சீனி, சீனித் தயாரிப்புகள் மற்றும் தேன்	38.0	3.4	-91.0	200.6	214.7	7.0
07 கோப்பி, தேயிலை, கொக்கோ, சாவணைத்திரவியங்களின் தயாரிப்புகள் அவற்றில்	13.1	12.2	-7.0	120.5	129.3	7.3
1. குடிபானங்கள் மற்றும் புகையிலை	6.6	5.8	-11.9	74.0	56.9	-23.1
2. மசகுப் பொருட்கள், எரிபொருள் தவிர்ந்த சமையலுக்குப் பயன்படுத்தப்படாதவை	38.5	39.8	3.4	339.5	420.3	23.8
23 மசகு இறப்பர்	15.9	21.2	33.5	138.2	255.1	84.6
26 புடவை துணிகள் மற்றும் அவற்றின் கழிவுகள்	5.4	1.5	-72.4	67.9	16.0	-76.4
3. கனிப் பொருள் எரிபொருட்கள், உராய்வு நீக்கிகள் மற்றும் தொடர்பான பொருட்கள்	214.0	200.9	-6.1	1,905.2	2,596.8	36.3
33 பெற்றோலியம், பெற்றோலிய உற்பத்திகள் மற்றும் தொடர்பான பொருட்கள்	173.6	137.9	-20.5	1,576.2	2,168.6	37.6
34 வாயு, இயற்கை மற்றும் தயாரிக்கப்பட்டவை	24.9	25.1	0.8	184.2	259.1	40.7
4. விலங்கு மற்றும் காய்கறி எண்ணெய், கொழுப்பு மற்றும் மெழுகு	17.0	19.1	12.3	128.1	230.3	79.7
42 நிர்ணயிக்கப்பட்ட காய்கறி, கொழுப்பு மற்றும் எண்ணெய், மசகு, சுத்திகரிக்கப்பட்ட அல்லது பின்னப்படுத்தப்பட்டவை	15.9	18.1	14.4	122.1	212.3	73.9
5. இரசாயனங்கள் மற்றும் தொடர்பான உற்பத்திகள் வே.எ.கு	211.4	236.4	11.8	1,541.8	2,096.8	36.0
54 மருந்து மற்றும் மருந்தாக்கல் உற்பத்திகள்	51.4	104.2	102.8	409.1	595.5	45.6
56 வளமாக்கி, மற்றும் தயாரிக்கப்பட்டவை	14.7	0.4	-97.1	138.8	103.9	-25.1
57 ஆரம்ப வடிவத்தில் பிளாத்திக்குகள்	48.2	37.1	-23.1	262.3	419.1	59.8
58 ஆரம்ப வடிவத்தில் அல்லாத பிளாத்திக்குகள்	13.3	12.3	-7.6	104.1	124.3	19.4
6. தயாரிக்கப்பட்ட பொருட்களின் வகைப்படி முக்கியமாக வகைப்படுத்தப்பட்டவை	447.5	485.2	8.4	3,197.4	4,272.5	33.6
64 தாள், தாள் அட்டைகள் மற்றும் அவற்றின் பொருட்கள்	35.7	32.0	-10.5	268.1	337.4	25.9
65 புடவை நூழிலை, துணிகள், தயாரிக்கப்பட்ட பொருட்கள் போன்றவை வே.எ.கு	203.7	259.7	27.5	1,596.8	2,167.2	35.7
66 உலோகமல்லா கனிப்பொருள் தயாரிப்புகள் வே.எ.கு	54.4	41.5	-23.7	392.8	378.5	-3.7
67 இரும்பு மற்றும் உருக்கு	90.6	78.7	-13.1	426.3	691.2	62.2
7. பொறிகள், போக்குவரத்துக் கருவிகள்	316.7	309.6	-2.3	2,421.7	2,872.6	18.6
72 குறிப்பிட்ட கைத்தொழில்களுக்கான சிறப்பியல்புவாய்ந்த பொறி	51.9	51.0	-1.8	310.1	486.5	56.9
74 பொதுவான கைத்தொழில்களுக்கான பொறி மற்றும் கருவிகள் வே.எ.கு பொறி உதிரிப்பாகங்கள்	72.4	43.1	-40.4	387.3	456.9	18.0
75 அலுவலக எந்திரங்கள் மற்றும் தன்னியக்க தரவு செயல்முறைப்படுத்தல் எந்திரங்கள்	20.6	30.7	49.0	144.1	249.4	73.1
76 தொலைத்தொடர்புட்பட்ட மற்றும் ஒலிப் பதிவுகள் மற்றும் மீன் தயாரிப்பு பொறிகள் மற்றும் கருவிகள்	45.9	65.4	42.4	356.5	609.0	70.8
77 மின்னியல் பொறிகள், துணைப் பொருட்கள் மற்றும் சாதனங்கள் வே.எ.கு மற்றும் மின்னியல் உதிரிப்பாகங்கள்	56.4	52.5	-7.0	399.5	538.0	34.7
78 வீதி ஊர்திகள்	21.5	24.5	14.0	494.7	263.4	-46.8
8. பல்வகைத் தயாரிப்புப் பொருட்கள்	73.6	77.6	5.5	579.3	696.9	20.3
84 ஆடைப் பொருட்கள் மற்றும் துணிகளுடன் இணைந்த பொருட்கள்	12.8	17.1	33.1	128.9	134.3	4.2
87 தொழில்சார், விஞ்ஞான மற்றும் கட்டுப்பாட்டுச் சாதனங்கள் மற்றும் வே.எ.கு கருவிகள்	17.4	21.7	24.4	137.9	178.9	29.7
9. பண்டங்கள் மற்றும் இப்புள்ளிவிபரத்தில் வேறு எங்கும் வகைப்படுத்தப்படாத கொடுக்கல்வாங்கல்	0.7	0.3	-51.6	10.9	9.1	-16.5
மொத்த இறக்குமதிகள்	1,524.9	1,526.0	0.1	11,782.2	14,937.5	26.8

(அ) தற்காலிகமானது

வே.எ.கு – வேறு எங்கும் குறிப்பிடப்படாதவை

மூலங்கள்: இலங்கைச் சுங்கம், இலங்கை பெற்றோலியக் கூட்டுத்தாபனம், லங்கா ஐஓசி பிஎல்சி, இலங்கை மத்திய வங்கி

குறிப்பு: முதலாவது இலக்கம் பன்னாட்டு வர்த்தக வகைப்படுத்தல் நியமத்தின் 'பகுதியினையும்' முதலாவது மற்றும் இரண்டாவது இலக்கங்கள் அதன் 'பிரிவினையும்' எடுத்துக்காட்டுகின்றன. மேற்குறிப்பிட்ட அட்டவணை பன்னாட்டு வர்த்தக வகைப்படுத்தல் நியமத்தின் தெரிவுசெய்யப்பட்ட பிரிவுகளை மாத்திரம் காட்டுகிறது. பன்னாட்டு வர்த்தக வகைப்படுத்தல் நியமம் தொடர்பான மேலதிகத் தகவல்களுக்கு இலங்கை மத்திய வங்கியின் ஆண்டறிக்கை 2017இன் சிறப்புக் குறிப்பு 4இனை தயவுசெய்து பார்க்கவும்.

https://www.cbsl.gov.lk/sites/default/files/cbslweb_documents/publications/annual_report/2017/ta/9_Chapter_05.pdf