



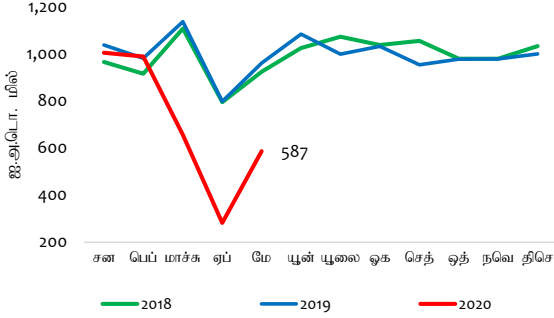
மாதாந்த வர்த்தகச் செய்தித்திரட்டு

பொருளாதார ஆராய்ச்சித் திணைக்களம்
இலங்கை மத்திய வங்கி

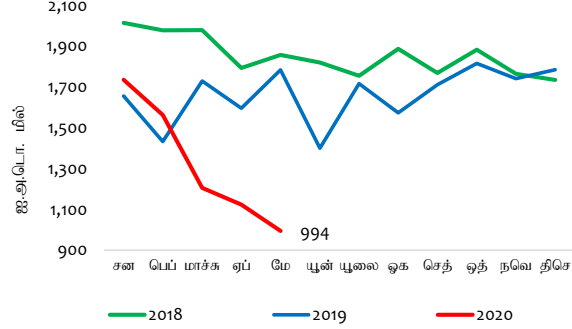
மே 2020
தொகுதி 02 வெளியீடு 05

முக்கிய பண்புகள்

மாதாந்த ஏற்றுமதிச் செயலாற்றம்



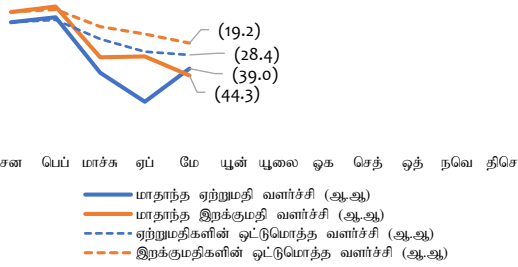
மாதாந்த இறக்குமதிச் செயலாற்றம்



2020 மேயில் வணிகப்பொருட்களின் ஏற்றுமதிகளிலிருந்தான வருவாய்கள் ஐ.அ.டொலர் 587 மில்லியனுக்கு 39.0 சதவீதத்தினால் (ஆண்டிற்கு ஆண்டு) குறிப்பிடத்தக்களவு வீழ்ச்சியடைந்தன.

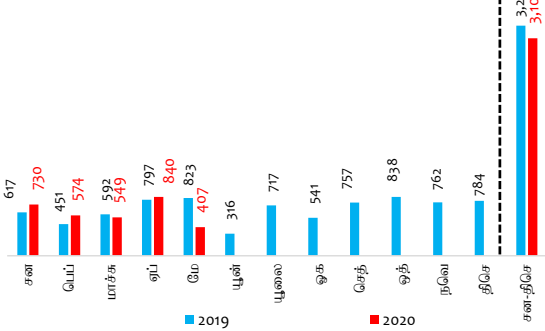
2020 மேயில் வணிகப்பொருட்களின் இறக்குமதிகள் மீதான செலவினம் ஐ.அ.டொலர் 994 மில்லியனுக்கு 44.3 சதவீதத்தினால் (ஆண்டிற்கு ஆண்டு) குறிப்பிடத்தக்களவு வீழ்ச்சியடைந்தன.

ஏற்றுமதி மற்றும் இறக்குமதி வளர்ச்சி வீதம் (%)



2020இன் முதல் ஐந்து மாத காலப்பகுதியில் ஏற்றுமதி வருவாய்கள் 28.4 சதவீதத்தினால் (ஆண்டிற்கு ஆண்டு) வீழ்ச்சியடைந்த வேளையில் இறக்குமதிச் செலவினமும் 19.2 சதவீதத்தினால் வீழ்ச்சியடைந்தன.

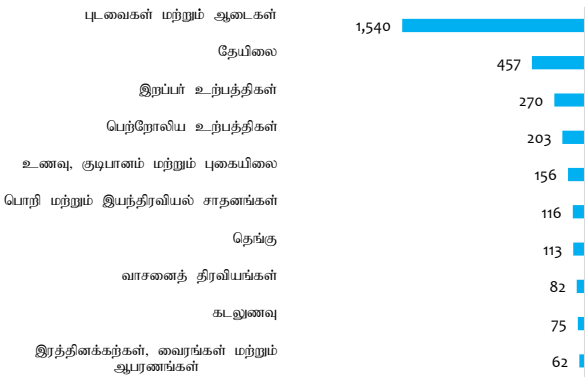
வர்த்தகப் பற்றாக்குறை (ஐ.அ.டொ. மில்)



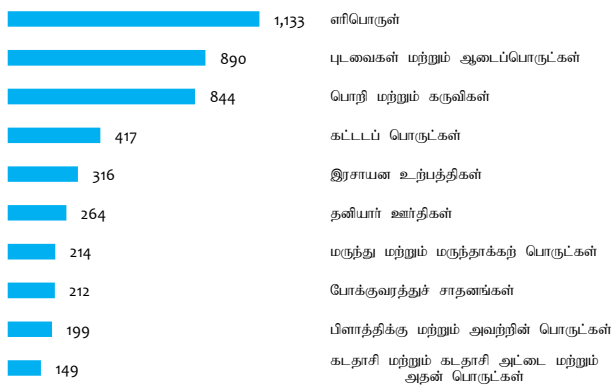
வர்த்தகக் கணக்கின் பற்றாக்குறை, 2019 மேயில் பதிவாகிய ஐ.அ.டொலர் 823 மில்லியனுடன் ஒப்பிடுகையில் 2020 மேயில் ஐ.அ.டொலர் 407 மில்லியனுக்கு சுருக்கமடைந்தது.

முக்கிய ஏற்றுமதி மற்றும் இறக்குமதி வகைகள் - (2020 சன - மே)

ஏற்றுமதிகள் (ஐ.அ.டொ. மில்)

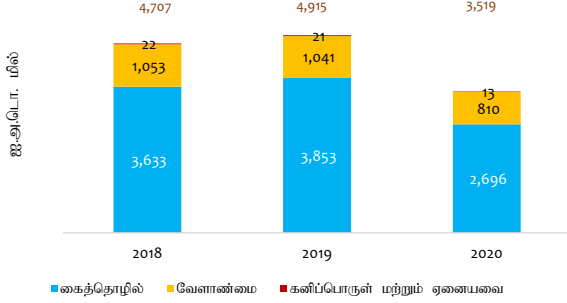


இறக்குமதிகள் (ஐ.அ.டொ. மில்)

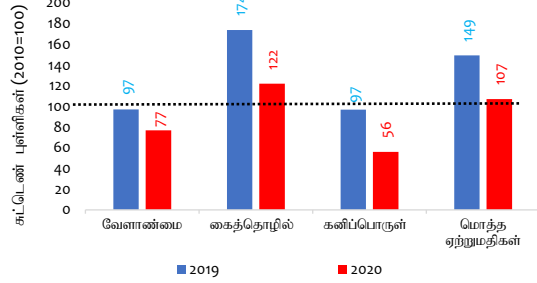


ஏற்றுமதிச் செயலாற்றம்

ஏற்றுமதிச் செயலாற்றம் (சன-மே)



ஏற்றுமதி அளவுச் சுட்டெண் (சன-மே)

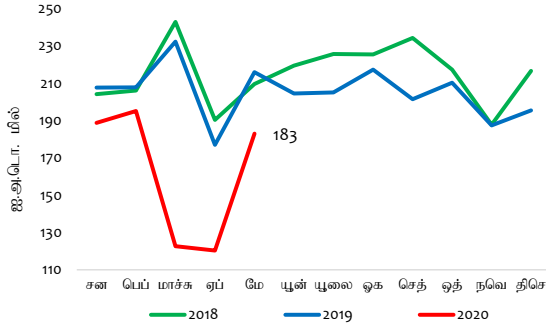


2020இன் முதல் ஐந்து மாத காலப்பகுதியில் அனைத்து முக்கிய வகைகளின் ஏற்றுமதிகளினால் உந்தப்பட்டு ஏற்றுமதிகளிலிருந்தான வருவாய்களின் வீழ்ச்சியடைந்தன.

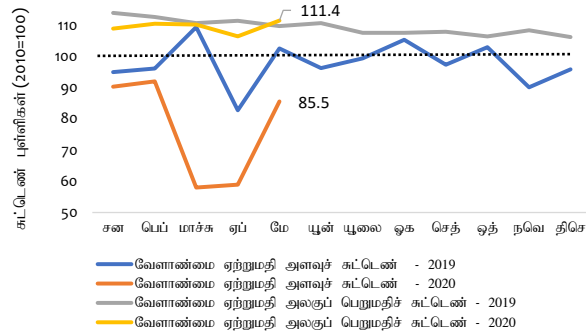
2020இன் முதல் ஐந்து மாத காலப்பகுதியில் அனைத்து முக்கிய வகைகளின் ஏற்றுமதி அளவில் ஏற்பட்ட குறைவின் காரணமாக கைத்தொழில் அளவுச் சுட்டெண் வீழ்ச்சியடைந்தது.

வேளாண்மை ஏற்றுமதிகள்

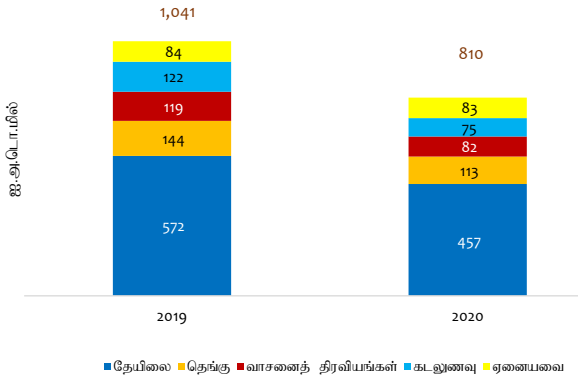
வேளாண்மை ஏற்றுமதிகள்



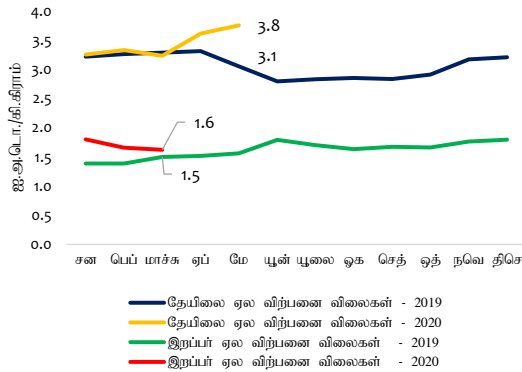
வேளாண்மை ஏற்றுமதி அளவு மற்றும் அலகுப் பெறுமதி சுட்டெண்கள்



வேளாண்மை ஏற்றுமதிகளின் செயலாற்றம் (சன-மே)



தேயிலை மற்றும் இறப்பர் விலைகள்*

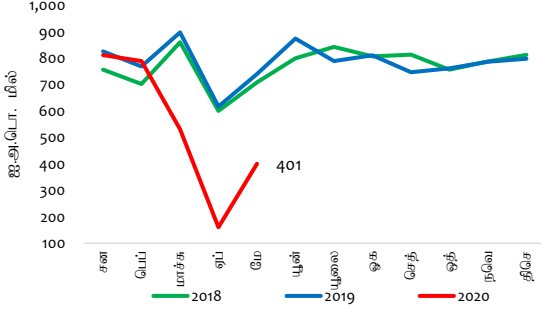


* கொழும்பு ஏல் விலைகளை அடிப்படையாகக் கொண்டது

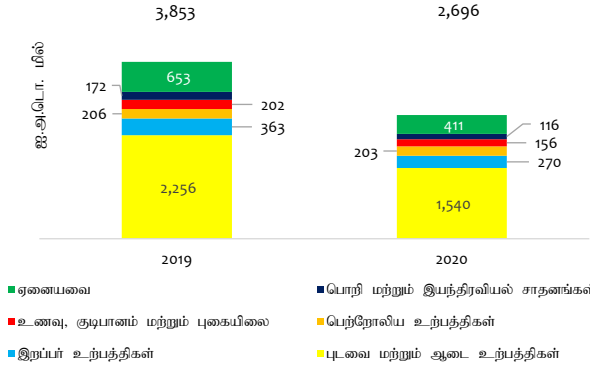
2020 இன் முதல் ஐந்து மாத காலப்பகுதியில் வேளாண்மை ஏற்றுமதிகளிலிருந்தான ஏற்றுமதி வருவாய்கள் வீழ்ச்சியடைந்தமைக்கு, தேயிலை, கடலுணவு, வாசனைத் திரவியங்கள் மற்றும் தெங்கு என்பனவற்றின் ஏற்றுமதிகளிலிருந்தான தாழ்ந்தளவிலான வருவாய்களே பிரதான காரணமாகும். எனினும், சிறுவேளாண்மை உற்பத்திகளின் ஏற்றுமதியிலிருந்தான வருவாய்கள் இக்காலப்பகுதியில் அதிகரித்தன.

கைத்தொழில் ஏற்றுமதிகள்

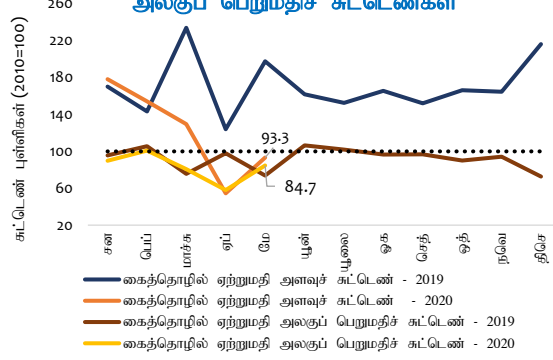
கைத்தொழில் ஏற்றுமதிகள்



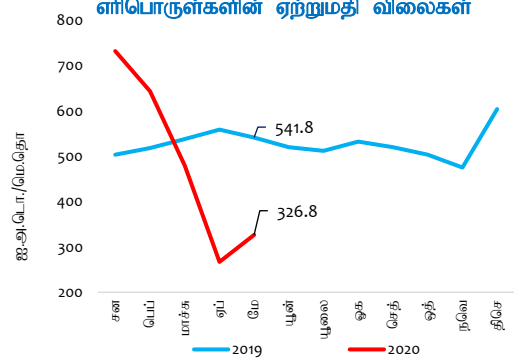
கைத்தொழில் ஏற்றுமதிகளின் செயலாற்றம் (சன-மே)



கைத்தொழில் ஏற்றுமதிகளின் அளவு மற்றும் அலகுப் பெறுமதிச் சுட்டெண்கள்



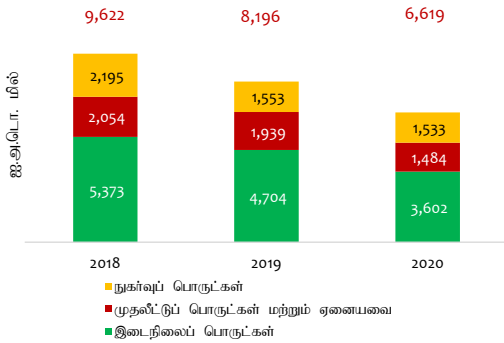
நீர்க்கல மற்றும் வானூர்தி ளிபொருள்களின் ஏற்றுமதி விலைகள்



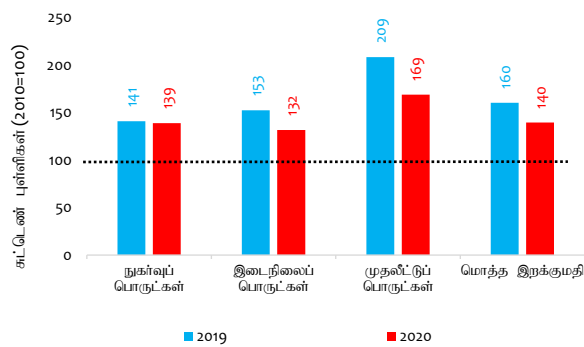
2020இன் முதல் ஐந்து மாத காலப்பகுதியில் கைத்தொழில் ஏற்றுமதிகளிலிருந்தான வருவாய்கள் குறிப்பிடத்தக்களவு வீழ்ச்சியடைந்தமைக்கு புடவை மற்றும் ஆடை உற்பத்திகள், இறப்பர் உற்பத்திகள், இரத்தினக்கற்கள், வைரங்கள் மற்றும் ஆபரணங்கள் மற்றும் பொறி மற்றும் எந்திரவியல் சாதனங்கள் மற்றும் உணவு, குடிபானங்கள் மற்றும் புகையிலை என்பனவற்றின் ஏற்றுமதிகளின் தாழ்ந்த செயலாற்றமே காரணமாகும்.

இறக்குமதிச் செயலாற்றம்

இறக்குமதிச் செயலாற்றம் (சன-மே)



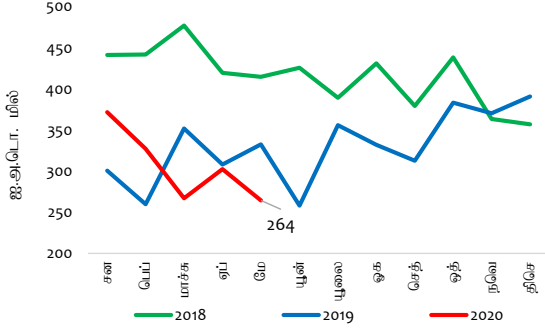
இறக்குமதி அளவுச் சுட்டெண் (சன-மே)



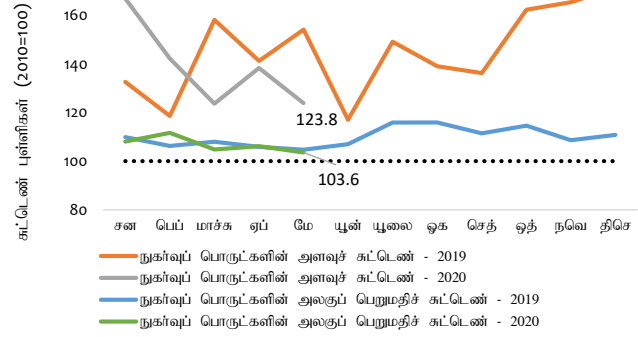
2020இன் முதல் ஐந்து மாத காலப்பகுதியில் இறக்குமதிகள் மீதான செலவினம் குறைவடைந்தமைக்கு அனைத்து முக்கிய வகைகளின் பொருட்களின் இறக்குமதிகள் மீது ஏற்பட்ட தாழ்ந்தளவிலான செலவினமே பிரதான காரணமாகும். அதேவேளை, இறக்குமதிகளின் அனைத்துப் பிரதான வகைகளின் குறைவடைந்த அளவுகளுடன் கருத்திற்கொள்ளப்படுகின்ற காலப்பகுதியில் இறக்குமதி அளவுச் சுட்டெண் வீழ்ச்சியடைந்தது.

நுகர்வுப் பொருட்கள் இறக்குமதிகள்

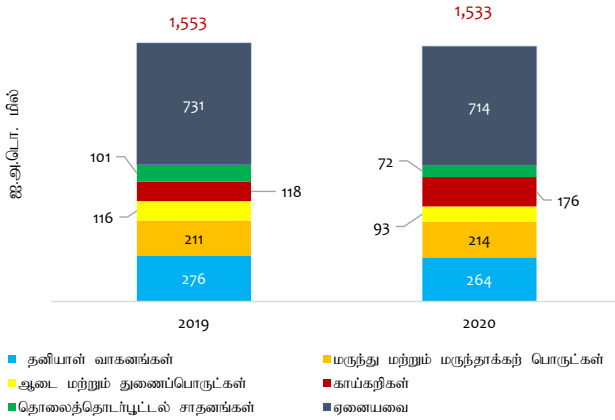
நுகர்வுப் பொருட்களின் இறக்குமதி



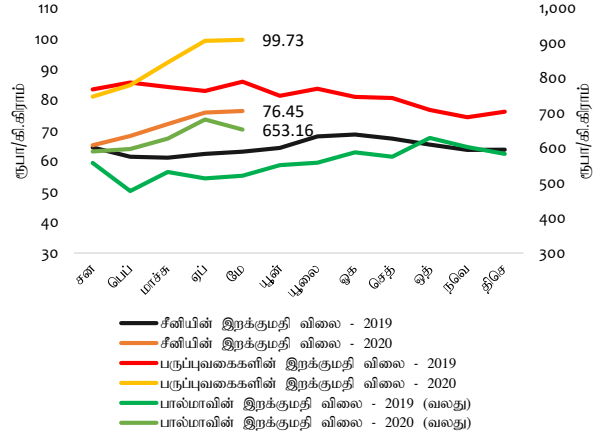
நுகர்வுப் பொருட்கள் இறக்குமதிகளின் அளவு மற்றும் அலகுப் பெறுமதிச் சுட்டெண்கள்



நுகர்வுப் பொருட்கள் இறக்குமதிகளின் செயலாற்றம் (சன-மே)



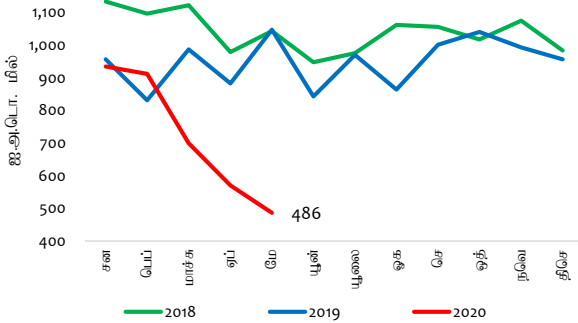
சீனி, தானியங்கள் மற்றும் பால்மாவின் சராசரி இறக்குமதி விலைகள்



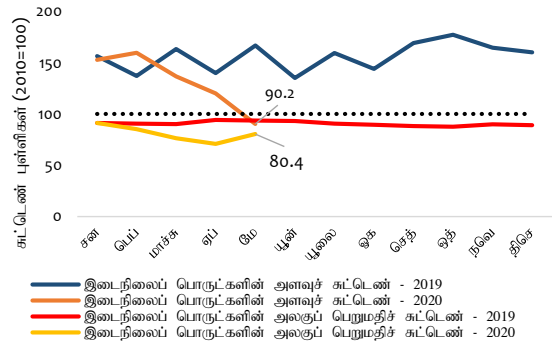
2020இன் முதல் ஐந்து மாத காலப்பகுதியில் நுகர்வுப்பொருட்கள் மீதான இறக்குமதிச் செலவினம் சிறிதளவில் குறைவடைந்தமைக்குக் குறிப்பாக அழகுசாதனப் பொருட்கள் மற்றும் சவர்க்கார வகைகள், தொலைத்தொடர்பு சாதனங்கள், ஆடைகள் மற்றும் அணிகலன்கள் மற்றும் இறப்பர் உற்பத்திகள் உள்ளடக்களாக உணவல்லா நுகர்வுப் பொருட்களின் தாழ்ந்தளவிலான இறக்குமதிகள் காரணமாக அமைந்தன. குடிபானங்கள், பழங்கள் மற்றும் உணவு, குடிபானங்கள் உப வகையின் கீழ் வகைப்படுத்தப்பட்ட கடலுணவு என்பன மீதான இறக்குமதிச் செலவினம் குறைவடைந்தன.

இடைநிலைப் பொருட்களின் இறக்குமதிகள்

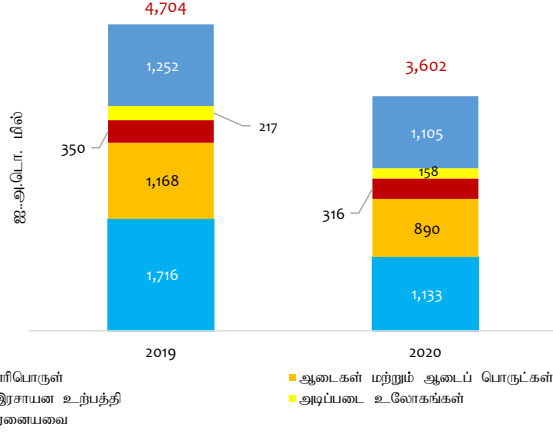
இடைநிலைப் பொருட்களின் இறக்குமதிகள் மீதான செலவினம்



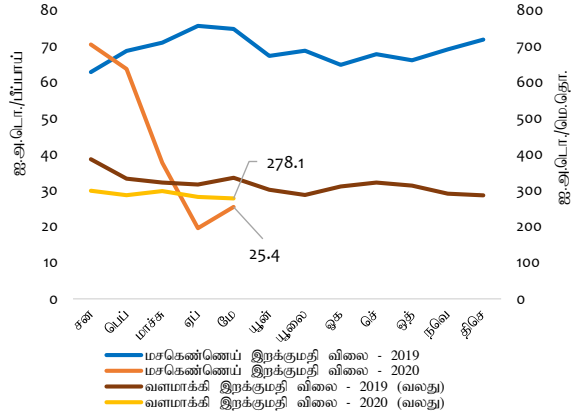
இடைநிலைப் பொருட்கள் இறக்குமதிகளின் அளவு மற்றும் அலகுப் பெறுமதிச் சுட்டெண்கள்



இடைநிலைப் பொருட்களின் இறக்குமதிச் செயலாற்றம் (சன-மே)



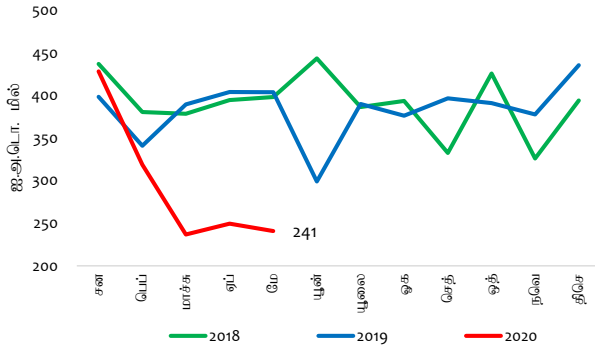
மசகெண்ணெய் மற்றும் வளமாக்கியின் இறக்குமதி விலைகள் (மாதாந்தச் சராசரிகள்)



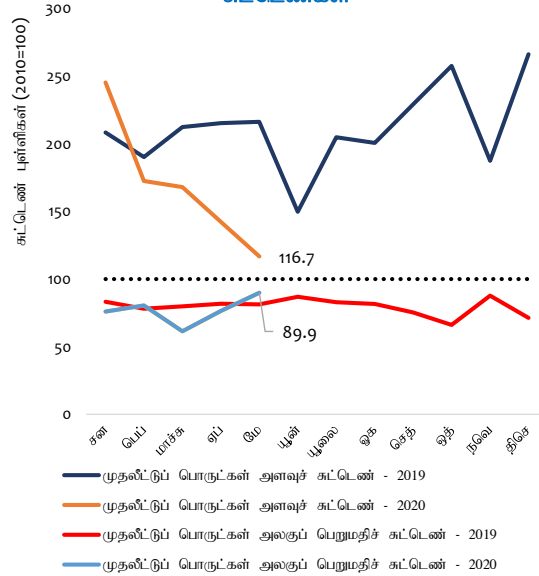
2020இன் முதல் ஐந்து மாத காலப்பகுதியில் இடைநிலைப்பொருட்கள் மீதான இறக்குமதிச் செலவினம் குறைவடைந்தமைக்கு குறிப்பாக எளிபொருள், ஆடை மற்றும் ஆடைப் பொருட்கள் மற்றும் அடிப்படை உலோகம் போன்றவற்றின் குறைந்தளவிலான இறக்குமதிகள் காரணமாக அமைந்தன. எவ்வாறாயினும், காலப்பகுதியில் கோதுமை மற்றும் சோளம், பதப்படுத்தப்படாத புகையிலை, உணவுத் தயாரிப்புகள் மற்றும் வேளாண்மை உள்ளிட்டப் பொருட்கள் என்பன மீதான செலவினம் அதிகரித்தன.

முதலீட்டுப் பொருட்களின் இறக்குமதிகள்

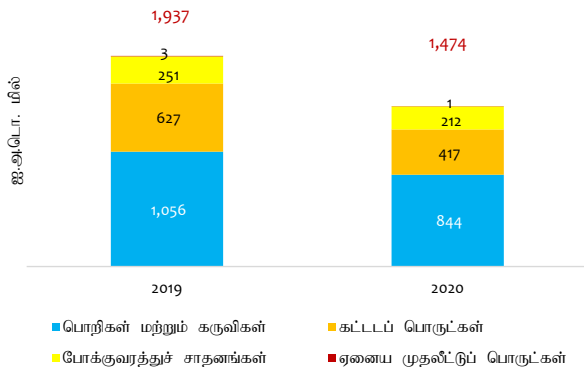
முதலீட்டுப் பொருட்களின் இறக்குமதிகள் மீதான செலவினம்



முதலீட்டுப் பொருட்கள் இறக்குமதிகளின் அளவு மற்றும் அலகுப் பெறுமதிச் சுட்டெண்கள்



முதலீட்டுப் பொருட்களின் இறக்குமதிச் செயலாற்றம் (சன-மே)



2020இன் முதல் ஐந்து மாத காலப்பகுதியில் முதலீட்டுப் பொருட்கள் மீதான இறக்குமதிச் செலவினம் குறைவடைந்தமைக்கு அனைத்து முக்கிய வகைகளின் இறக்குமதிகள் குறைவடைந்தமையே காரணமாகும்.

வெளிநாட்டு வர்த்தகப் புள்ளிவிபரங்களின் தொகுப்பு

ஏற்றுமதிச் செயலாற்றம் (ஐ.அ.டொ. மில்)

விடயம்	19-மே	20-மே	ஆ-ஆ மாற்றம் (%)	சன - மே 2019	சன - மே 2020	ஆ-ஆ மாற்றம் (%)
வேளாண்மை ஏற்றுமதிகள்	215.9	183.0	-15.2	1,040.6	809.8	-22.2
இதில் தேயிலை	125.6	108.3	-13.8	571.8	456.7	-20.1
தெங்கு	32.2	27.9	-13.6	143.9	112.6	-21.8
வாசனைத்திரவியங்கள்	22.6	19.3	-14.9	119.1	82.4	-30.8
கடலுணவு	18.6	11.5	-38.0	122.2	74.8	-38.8
கைத்தொழில் ஏற்றுமதிகள்	741.3	401.0	-45.9	3,853.2	2,695.8	-30.0
இதில் புடவைகள் மற்றும் ஆடைகள்	424.2	220.1	-48.1	2,256.0	1,540.2	-31.7
இறப்பர் உற்பத்திகள்	77.2	49.4	-36.1	363.1	269.7	-25.7
பெற்றோலிய உற்பத்திகள்	39.5	10.6	-73.1	206.4	202.8	-1.8
உணவு, குடிபானங்கள் மற்றும் புகையிலை	37.2	29.3	-21.3	202.3	156.1	-22.8
பொறி மற்றும் எந்திரவியல் சாதனங்கள்	38.1	20.8	-45.3	172.2	116.3	-32.5
இரத்தினக்கற்கள், வைரங்கள் மற்றும் ஆபரணங்கள்	24.8	6.8	-72.4	131.1	61.6	-53.0
தோல், பயணப்பொருட்கள் மற்றும் காலணிகள்	8.4	2.6	-68.8	49.2	20.2	-58.8
கனிமம் மற்றும் ஏனைய ஏற்றுமதிகள்	3.8	2.7	-29.2	21.4	13.0	-39.5
மொத்த ஏற்றுமதிகள்	961.0	586.7	-39.0	4,915.3	3,518.7	-28.4

இறக்குமதிச் செயலாற்றம் (ஐ.அ.டொ. மில்)

விடயம்	19-மே	20-மே	ஆ-ஆ மாற்றம் (%)	சன - மே 2019	சன - மே 2020	ஆ-ஆ மாற்றம் (%)
நுகர்வுப் பொருட்கள்	332.5	264.4	-20.5	1,552.9	1,533.0	-1.3
உணவு மற்றும் குடிபானங்கள்	134.8	122.1	-9.4	592.3	685.4	15.7
இதில் காய்கறிகள்	25.5	30.3	18.8	118.1	175.9	49.0
உணவல்லா நுகர்வுப் பொருட்கள்	197.7	142.3	-28.0	960.7	847.6	-11.8
இதில் தனியார் வாகனங்கள்	58.7	47.5	-19.1	276.0	264.2	-4.3
இடைநிலைப் பொருட்கள்	1,047.0	486.3	-53.6	4,703.8	3,602.0	-23.4
இதில் எரிபொருள்	402.8	62.9	-84.4	1,716.4	1,133.0	-34.0
புடவை மற்றும் புடவைப் பொருட்கள்	260.6	121.0	-53.6	1,168.2	889.9	-23.8
வளமாக்கிகள்	10.6	29.8	180.3	85.2	84.8	-0.5
கோதுமை மற்றும் சோளம்	23.9	39.8	66.8	110.7	128.7	16.3
முதலீட்டுப் பொருட்கள் மற்றும் ஏனையவை	404.1	243.1	-39.8	1,939.4	1,484.1	-23.5
இதில் பொறி மற்றும் சாதனம்	206.8	158.1	-23.6	1,055.6	843.6	-20.1
மொத்த இறக்குமதிகள்	1,783.7	993.8	-44.3	8,196.2	6,619.1	-19.2

வர்த்தக நிலுவை (ஐ.அ.டொ. மில்)

விடயம்	19-மே	20-மே	ஆ-ஆ மாற்றம் (%)	சன - மே 2019	சன - மே 2020	ஆ-ஆ மாற்றம் (%)
வர்த்தக நிலுவை	-822.7	-407.1	-	-3,280.9	-3,100.5	-

வர்த்தகச் சுட்டெண்கள் மற்றும் வர்த்தக மாற்று விகிதம் (2010 = 100) (அ)

விடயம்	19-மே	20-மே	ஆ-ஆ மாற்றம் (%)	சன - மே 2019	சன - மே 2020	ஆ-ஆ மாற்றம் (%)
ஏற்றுமதி						
பெறுமதிச் சுட்டெண்	133.8	81.7	-39.0	136.8	98.3	-28.1
அளவுச் சுட்டெண்	167.4	89.0	-46.8	149.2	107.0	-28.3
அலகுப் பெறுமதிச் சுட்டெண்	79.9	91.7	14.8	91.7	91.9	0.2
இறக்குமதி						
பெறுமதிச் சுட்டெண்	159.6	88.7	-44.4	146.7	118.5	-19.3
அளவுச் சுட்டெண்	172.9	101.0	-41.6	160.5	139.5	-13.0
அலகுப் பெறுமதிச் சுட்டெண்	92.3	87.9	-4.8	91.4	84.9	-7.1
வர்த்தக மாற்று விகிதம்	86.5	104.4	20.6	100.3	108.3	8.0

(அ) ஐ.அ.டொ. நியதிகளில்